

Onderzoek en Statistiek Groningen

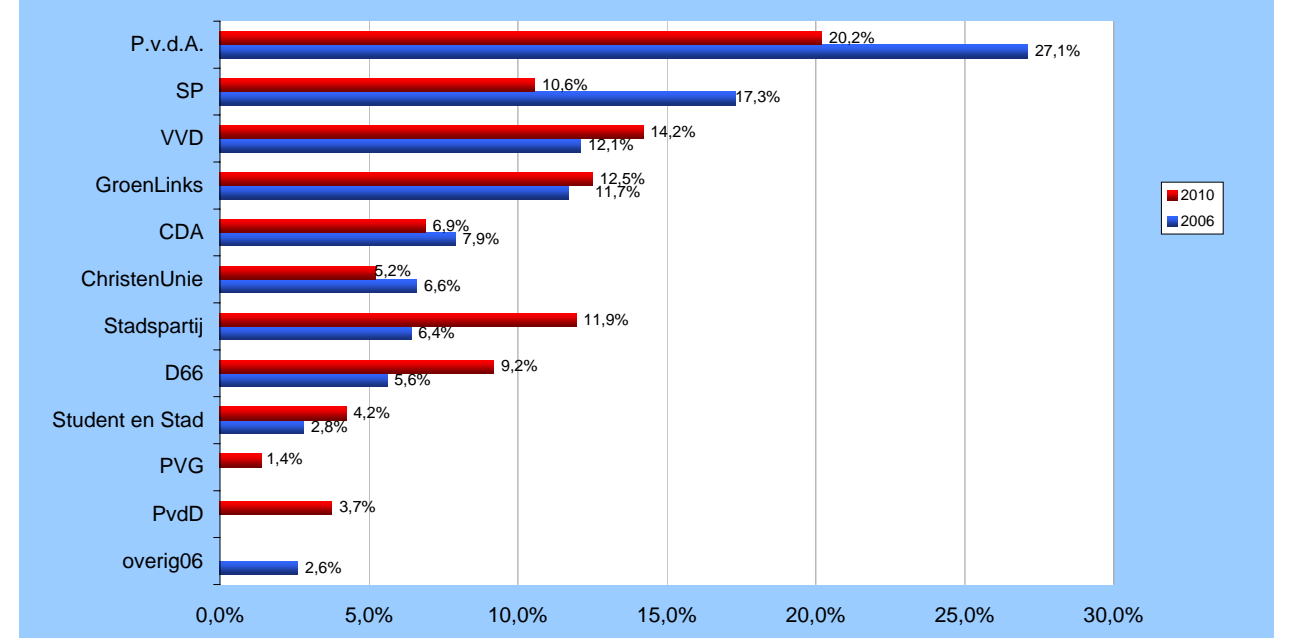
Deze publicatie is uitgegeven door Onderzoek en Statistiek van de Gemeente Groningen, op basis van gegevens van het Bureau Verkiezingen.

Meer statistische informatie kunt u aanvragen bij Onderzoek en Statistiek, Eendrachtskade 2, Postbus 1125, 9701 BC Groningen. Dit kan ook via telefoonnummer (050) 3675630, fax (050) 3675633 of e-mail info@os.groningen.nl

**Inleiding**

In dit vlugschrift worden de resultaten gepresenteerd van de gemeenteraadsverkiezing van 3 maart 2010. De volgende onderwerpen komen hierbij aan bod: de stemverdeling, de zetelverdeling, de opkomst, de uitslagen sinds 1994 en de uitslagen van de samenwerkende gemeenten in de regio Groningen-Assen.

**Figuur 1 Stemverdeling gemeenteraadsverkiezing 2006 en 2010 (in %)**



**Stemverdeling in procenten**

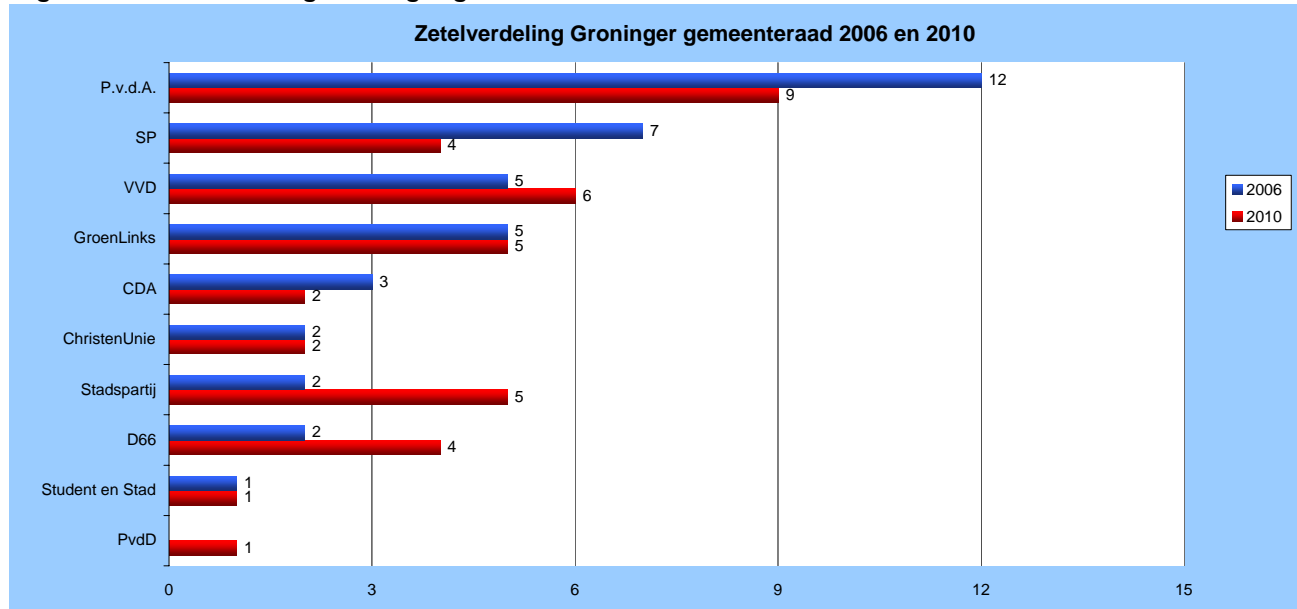
Er deden dit jaar 11 partijen mee aan de verkiezingen, dat is evenveel als in 2006. Het aantal opgeroepen kiesgerechtigden bedroeg 156.261. Uiteindelijk zijn 84.394 stemmen op partijen uitgebracht en is 325 keer blanco of ongeldig gestemd. Het **opkomstpercentage** komt daarmee op **54,2%**, dat is iets lager dan de 57,1% van 2006.

Ten opzichte van 2006 zijn er een aantal opvallende verschillen in het percentage stemmen per partij, zie figuur 1. Meest in het oogspringend zijn de grote verliezen van PvdA en de SP en de grote winst van de Stadspartij. De PVDA is nog wel met afstand de grootste partij binnen de gemeente Groningen. De SP is van de tweede plaats naar de vijfde plaats gezakt. Partijen die hebben gewonnen zijn VVD, Groen Links, D'66 en Student en Stad. Dit waren verliezers in 2006. Het CDA staat al een aantal verkiezingen op verlies. Het CDA komt nu uit op 6,9% in 2006 was het 7,9% en in 2002 was het nog 11,4%. De tweede confessionele partij, de ChristenUnie, heeft eveneens stemmen verloren. De Partij Vrij Groningen en de Partij voor de Dieren deden dit jaar voor het eerst mee aan de gemeenteraadsverkiezingen. Van de stemmers heeft 1,4%, respectievelijk 3,7% gekozen voor deze partijen. Voor de Partij voor de Dieren is dat genoeg voor een zetel in de gemeenteraad.

## Zetelverdeling

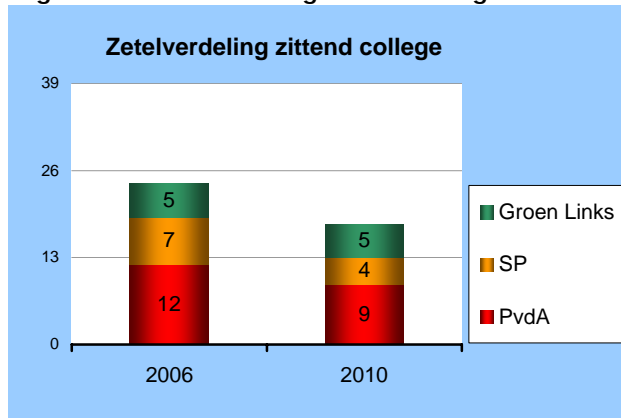
Hoe de stemmen zich vertalen in raadszetels staat weergegeven in figuur 2. Het aantal rechtstreeks toegewezen zetels bedroeg voor dit verkiezingsjaar 34, dit betekent dat er 5 restzetels waren. De eerste restzetel is gegaan naar de SP. Verder is een restzetel is gegaan naar de lijstcombinatie PVDA, SP en Groenlinks, en één naar de VVD, de Stadspartij en D66.

**Figuur 2 Zetelverdeling Groninger gemeenteraad 2006 en 2010**



In vergelijking met 2006 is de sterkte van de collegepartijen als volgt veranderd: PVDA van 12 naar 9, de SP van 7 naar 4 zetels en GroenLinks is gelijk gebleven. De Stadspartij is de grote winnaar, groeit van 2 naar 5 zetels en D66 van twee naar vier zetels. De VVD is met een zetel gegroeid naar 6 zetels. Het CDA wordt geconfronteerd met een afname van 1 zetel en heeft nu 2 zetels. Student en Stad en De ChristenUnie zijn gelijk gebleven. De Partij van de Dieren is nieuw met één zetel.

**Figuur 3 Zetelverdeling zittend college 2006 en 2010**



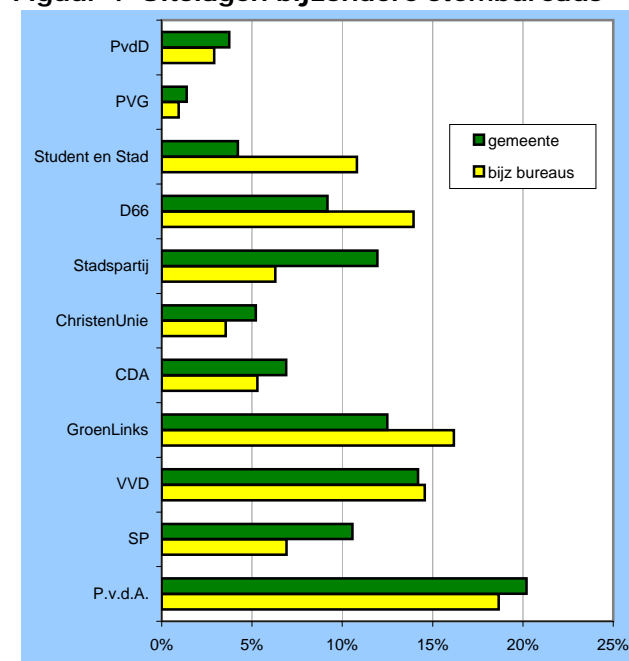
## Zittend college

De collegepartijen PVDA, SP en Groen Links hadden in 2006 gezamenlijk 24 zetels, zie figuur 3. Deze coalitie heeft haar meerderheid verloren, voor 2010 komen de partijen uit op 18 zetels.

## Bijzondere stembureaus

Er waren dit jaar 11 stembureaus op bijzondere plekken. In totaal brachten bijna 8.000 kiezers hun stem uit op één van deze plaatsen. Het blijkt dat op deze stembureaus meer stemmers hadden op GroenLinks, D66 en Student en Stad.

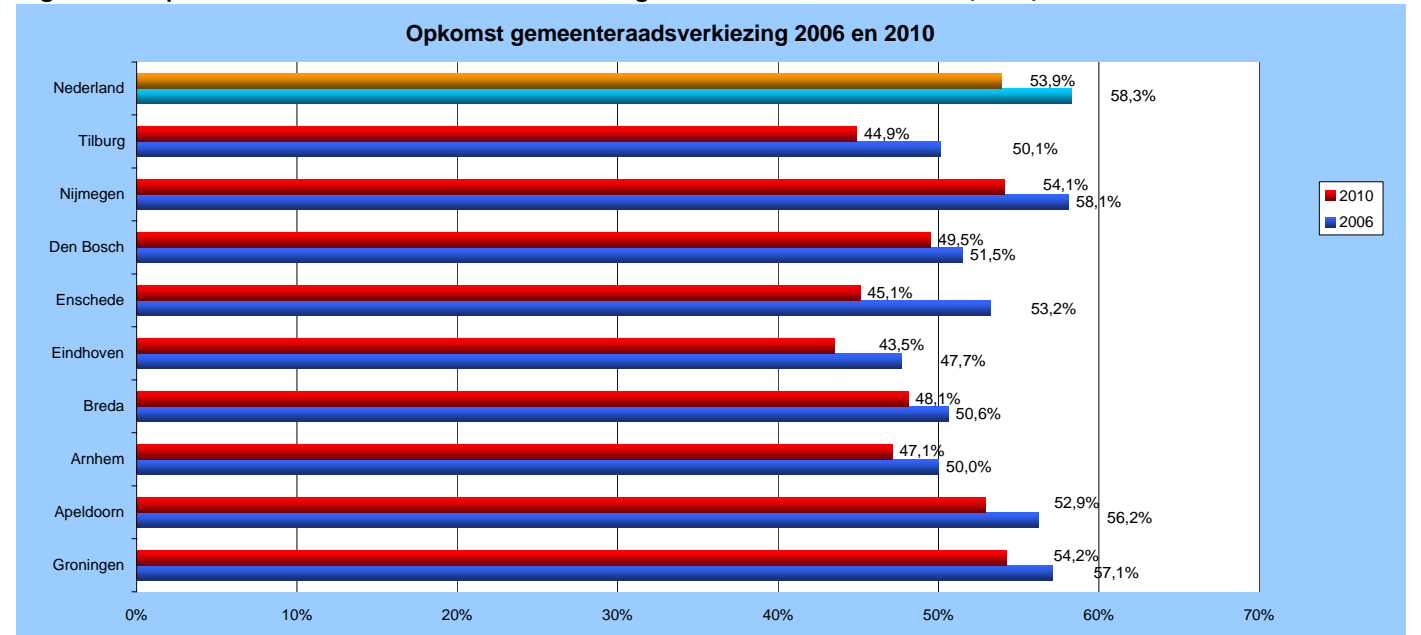
**Figuur 4 Uitslagen bijzondere stembureaus**



## Opkomst

In figuur 4 staat de opkomst vergeleken met enkele vergelijkbare gemeenten en met Nederland als geheel. De opkomst in Groningen is iets hoger dan het landelijk gemiddelde, 54,2% tegen 53,9%. Vergeleken met andere middelgrote gemeenten is de opkomst in Groningen hoog te noemen, alleen in Nijmegen is het aandeel inwoners dat naar de stembus is gegaan bijna even groot.

**Figuur 5 Opkomst 2002 en 2006 in enkele middelgrote steden en Nederland (in %)**



## Uitslagen sinds 1994

In tabel 1 staan de verkiezingsuitslagen sinds 1994. Naast het percentage stemmen voor iedere partij zijn ook de absolute aantallen weergegeven.

**Tabel 1 Uitslagen gemeenteraadsverkiezingen gemeente Groningen, vanaf 1994**

Partij	1994		1998		2002		2006		2010	
	abs.	in %	abs.	in %	abs.	in %	abs.	in %	abs.	in %
P.v.d.A.	21.236	23,3	24.662	29,2	18.778	22,4	23.134	27,1	17.040	20,2
SP	7.300	8	8.966	10,6	9.710	11,6	14.744	17,3	8.914	10,6
VVD	12.505	13,7	12.431	14,7	11.745	14	10.318	12,1	11.973	14,2
GroenLinks	12.792	14	10.769	12,8	12.198	14,6	9.934	11,7	10.539	12,5
CDA	9.755	10,7	8.121	9,6	9.550	11,4	6.727	7,9	5.810	6,9
ChristenUnie	5.634	6,2	4.897	5,8	5.429	6,5	5.639	6,6	4.389	5,2
Stadspartij	-	-	-	-	5.532	6,6	5.415	6,4	10.077	11,9
D66	16.328	17,9	8.162	9,7	5.660	6,8	4.764	5,6	7.751	9,2
Student en Stad	2.540	2,8	3.232	3,8	4.195	5	2.379	2,8	3.566	4,2
Partij Vrij Groningen	-	-	-	-	-	-	-	-	1.173	1,4
Partij voor de Dieren	-	-	-	-	-	-	-	-	3.162	3,7
NCPN	-	-	501	0,6	858	1	539	0,6	-	-
PvhN	-	-	-	-	-	-	1.671	2	-	-
Senioren 2000	-	-	883	1,1	-	-	-	-	-	-
De Groenen	-	-	934	1,1	-	-	-	-	-	-
PMR	-	-	150	0,2	-	-	-	-	-	-
AOV/Unie55+	-	-	692	0,8	-	-	-	-	-	-
Rutgers	1.108	1,2	-	-	-	-	-	-	-	-
CD/CP'86	1.963	2,1	-	-	-	-	-	-	-	-
Aantal geldige stemmen	91.161		84.400		83.655		85.264		84.394	
Opkomstpercentage		64,1%		59,9%		57,7%		57,1%		54,2%

Het aantal stemmen voor de PvdA schommelt nogal. Na een eerdere stijging in 1998 en een afname in 2002, en een toename in 2006 is er nu weer sprake van een afname.

Het CDA is niet eerder (basisjaar 1994) zo laag is geweest, dat geldt ook voor de ChristenUnie.

Groen Links en de VVD lijken in de tijd redelijk stabiel en eindigen de laatste verkiezing met winst ten opzichte van 2006.

D'66 is, nadat het een aantal verkiezingsjaren kleiner was geworden, weer toegenomen.

De aanhang van de SP staat weer op het niveau van 1998.

De Stadspartij is nu in procenten de vierde partij, het stond in 2006 op de zesde plaats.



