


BASIS VOOR BELEID



Bezuinigingen in de gemeente Ten Boer

een enquête onder de bevolking



Onderzoek en Statistiek Groningen heeft als kernactiviteiten instrumentontwikkeling voor en uitvoering van beleidsgericht onderzoek, het toegankelijk maken van grote hoeveelheden data uit verschillende bronnen, gegevensanalyse, projectevaluatie en dienstverlening bij overheidsmarketing.

Bezuinigingen in de gemeente Ten Boer

een enquête onder de bevolking

Age Stinissen

Onderzoek en Statistiek Groningen
mei 2012

Inhoud

Inleiding	5
Methode.	6
De respons,.....	7
De resultaten.	9
De toekomst van Ten Boer als zelfstandige gemeente.....	9
De bezuinigingsmaatregelen.....	11
De resultaten bekeken vanuit de verschillende dorpen.....	15
De resultaten naar leeftijd en geslacht.	21
De vraag over de OZB.....	24
Opmerkingen	27

Conceptrapport: Bezuinigingen in de gemeente Ten Boer

Inleiding

De gemeente Ten Boer wordt (en is) evenals alle andere gemeenten in Nederland, geconfronteerd met grote financiële kortingen door het rijk. Dit komt voort uit een opeenstapeling van mondiale crisis, op de algemene uitkering en brede doeluitkeringen. Ook zien de gemeenten decentralisaties van rijkstaken naar de lokale overheid op zich afkomen; decentralisaties waarbij taken overgaan naar gemeenten en op de bijhorende budgetten door de rijksoverheid fors wordt gekort. De gemeente Ten Boer kent een gezonde begroting maar een zwakke financiële positie veroorzaakt door een hoge schuldenlast en geringe reserves. De effecten van voornoemde bezuinigingen zijn identiek indien Ten Boer een sterke reservepositie zou hebben gehad; bezuinigingen en financiële positie zijn in die zin twee verschillende grootheden. Al met al een lelijk toekomstbeeld dat, vertaald naar de gemeente, in 2015 een tekort oplevert van ca. € 400.000, -. Dat betekent dat er in de komende jaren forse bezuinigingen moeten worden gerealiseerd.

In de afgelopen tijd konden er nog bezuinigingen worden gerealiseerd zonder zware ingrepen in voorzieningen en sociaal beleid. Echt lastige politieke dilemma's zijn dan ook niet aan de orde geweest. De gemeente ontkomt er nu niet meer aan bezuinigingsmaatregelen te nemen die diep ingrijpen in de samenleving.

Om het college en de raad in staat te stellen inhoudelijk goed voorbereid en tijdig te kunnen besluiten over wat de toekomst van Ten Boer is en wat we niet meer, minder of anders (lees: goedkoper) en wat we als prioriteit wél zullen uitvoeren, is een plan van aanpak (PvA) opgesteld. Onderdeel van dit plan is de inwoners van de gemeente in te schakelen bij het besluitvormingsproces. Met andere woorden, hun mening te vragen over bezuinigingsvoorstellen.

Methode

Aan alle personen van 18 jaar en ouder die wonen in de gemeente Ten Boer is een enquête aangeboden over de bezuinigingen. Deze enquête kon zowel schriftelijk als op internet worden beantwoord. Voor de internetenquête is de site tenboeronline.nl opgericht.

De enquête bestaat uit een aantal onderdelen. Eerst wordt gevraagd naar de toekomst van Ten Boer, of men vindt dat de gemeente Ten Boer zelfstandig moet blijven. Grootste deel van de enquête is het inventariseren van de mening van de bevolking over een aantal bezuinigings voorstellen. Alleen die voorstellen waarop de gemeente zelf invloed op heeft zijn opgenomen. Er kan bij de voorstellen gekozen worden tussen helemaal voor, voor, neutraal, tegen en helemaal tegen. Een groot deel van de bezuinigingen is niet nodig als de Onroerende Zaak Belasting(OZB) wordt verhoogd. Daarom is ook een vraag voorgelegd of het aanvaardbaar is dat de OZB wordt verhoogd.

Om de resultaten verder te kunnen duiden zijn een aantal achtergrondkenmerken van de respondenten gevraagd waaronder de postcode. Hierdoor kunnen we bij de resultaten kijken of er verschil van mening bestaat tussen de bewoners van de verschillende dorpen en tussen leeftijd en geslacht.

Als laatste is de respondenten de mogelijkheid geboden opmerkingen te plaatsen over de bezuinigingen en/of de enquête. Om de bevolking te stimuleren mee te werken aan de enquête ging die vergezeld van een brief van de burgemeester en de gemeentesecretaris. Ook is er in de pers aandacht besteedt aan de enquête.

De respons

Alle inwoners van Ten Boer van 18 jaar en ouder, dit zijn er 5.665, hebben de enquête gekregen.

Er zijn 784 enquêtes op tenboeronline.nl ingevuld en 1.181 schriftelijk geretourneerd, totaal 1.965. Een respons percentage van 34 procent. Dit is een hoge respons. In de tabellen 1.1 en 1.2 staat de respons uitgesplitst naar leeftijd en geslacht en naar dorp.

Tabel 1 de verdeling van de respons naar leeftijd en geslacht

absoluut	mannen	vrouwen	totaal
18 - 29 jaar	79	86	165
30 - 39 jaar	107	118	225
40 - 54 jaar	286	282	568
55 jaar of ouder	470	438	908
totaal	942	924	1.866
percentages van de bevolking			
18 - 29 jaar	19%	24%	22%
30 - 39 jaar	24%	26%	25%
40 - 54 jaar	33%	32%	32%
55 jaar of ouder	44%	38%	41%
totaal	34%	32%	33%

Het verschil in respons tussen mannen en vrouwen is klein. De respons in de oudere groepen is hoger dan in de jongere groepen. Opvallend is dat dit veel sterker geldt voor de mannen dan voor de vrouwen. Van alle respondenten heeft 40 procent per internet gereageerd, mannen meer dan vrouwen en de leeftijdsgroepen tussen de 30 en 55 jaar meer dan de jongeren. Van de ouderen (55+) heeft 33 procent per internet gereageerd.

Conceptrapport: Bezuinigingen in de gemeente Ten Boer

Tabel 2 de respons per dorp

dorp	inwoners	inwoners 18+	respons	percentage	w.v. per internet
Ten Boer	4.726	3.515	1.259	36%	41%
Ten Post	856	648	233	36%	41%
Thesinge	588	442	160	36%	49%
Garmerswolve	527	433	136	31%	37%
Woltersum	379	292	78	26%	25%
Sint Annen	199	147	38	26%	37%
Winneweer	118	96	31	32%	10%
Lellens	88	67	29	43%	45%
totaal	7.481	5.640	1.939	34%	40%

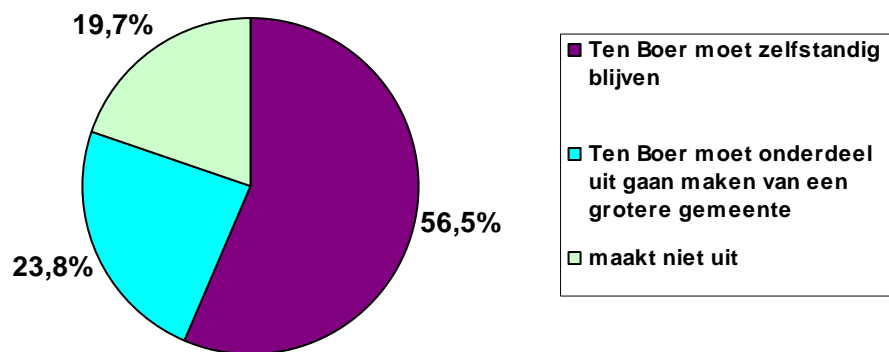
De respons van de dorpen ligt tussen 26 en 43 procent van de bevolking van 18 jaar en ouder. Ook hier is verschil in respons per internet en op papier. Uit Thesinge (49%) en Lellens (45%) hebben de hoogste percentages van de respondenten per internet gereageerd en uit Woltersum (25%) en vooral Winneweer (10%) de laagste percentages. Bij de interpretatie van de resultaten zullen we Ten Post, Lellens en Winneweer samen nemen en Sint Annen tellen bij Thesinge.

De resultaten

De toekomst van Ten Boer als zelfstandige gemeente.

Als eerste is een vraag gesteld over de zelfstandigheid de gemeente Ten Boer. Deze vraag staat los van de financiële positie van de gemeente want alle gemeenten in Nederland hebben te maken met de rijksbezuinigingen.

Figuur 1: Antwoord op de vraag hoe denkt u over de toekomst van de gemeente Ten Boer

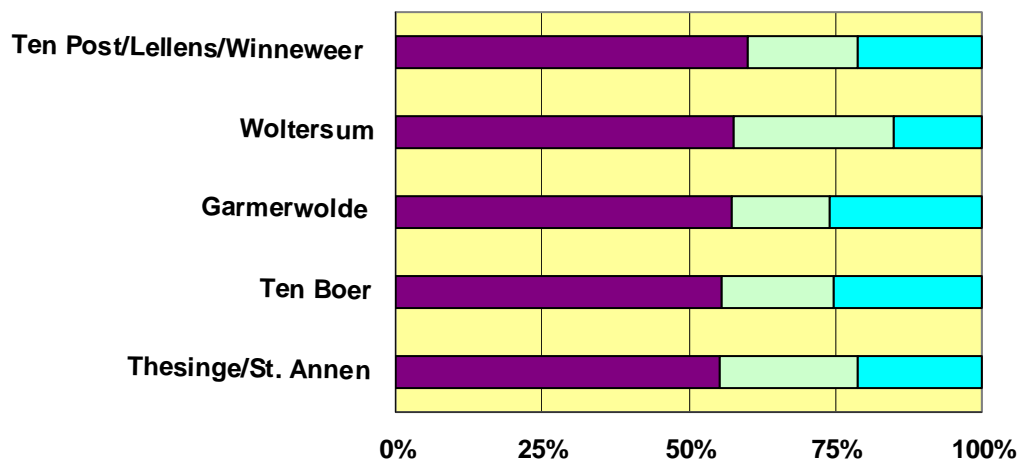


Van alle respondenten wil meer dan de helft dat Ten Boer een zelfstandige gemeente blijft. Het aandeel voorstanders van samengaan tot een grotere gemeente is minder dan de helft van het aantal tegenstanders. Met welke gemeente Ten Boer samen zou moeten gaan is niet expliciet gevraagd. Uit de antwoorden op de open vraag aan het eind van de enquête blijkt dat een aantal mensen denken aan samengaan met Groningen en een aantal de voorkeur geeft aan samengaan met een plattelandsgemeente.

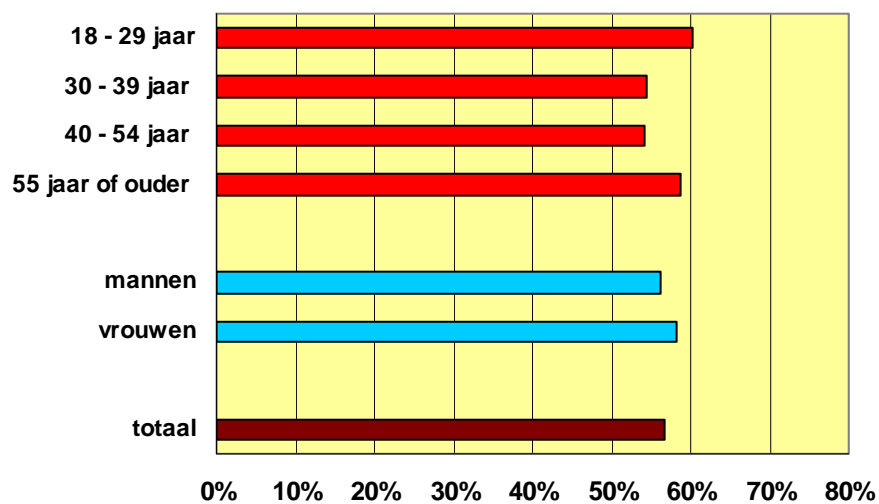
Kijken we naar de antwoorden op deze vraag naar leeftijd en geslacht en naar dorp dan zien we geen grote verschillen in het percentages tegenstanders. Bij de voorstanders zien we de grootste percentages bij Garmerwolde en Ten Boer. Ook bij leeftijd en geslacht zien we geen

grote verschillen. De jongeren en de ouderen hebben iets meer voorkeur voor zelfstandig blijven van Ten Boer net als de vrouwen.

Figuur 2 Uitsplitsing van de antwoorden over de zelfstandigheid van Ten Boer naar dorp



Figuur 3 Uitsplitsing van de antwoorden over de zelfstandigheid van Ten Boer naar leeftijd en geslacht





De bezuinigingsmaatregelen

Aan de respondenten zijn 31 bezuinigingsvoorstellen voorgelegd. In de tabel staan de voorstellen op volgorde van de meeste voorstanders van de genoemde bezuiniging. Voor het bepalen van de volgorde zijn de percentages helemaal voor en voor opgeteld. In de tabel zijn de voorstellen groen gearceerd waarbij het aantal voorstanders voor de bezuiniging groter is dan het aantal tegenstanders. Oranje gearceerd zijn die voorstellen waarbij het aantal tegenstanders groter is dan 50 procent. De grijs gearceerde voorstellen kennen minder grote verschillen tussen voor- en tegenstanders. De categorie neutraal is bij de berekening voor de volgorde niet meegenomen.

Het percentage voorstanders over alle voorstellen gemeten is gemiddeld 34 procent en het percentage tegenstanders 44 procent. Neutraal hebben gemiddeld 21 procent van de mensen gestemd.

Bij de open vraag zijn een aantal algemene opmerkingen over de voorstellen geplaatst: Doordat er geen bedragen bij de voorstellen staan vonden een aantal mensen dat ze niet goed de vragen konden beantwoorden. Ook werd geklaagd over te weinig informatie om goed te kunnen oordelen. Dit laatste geldt vooral voor de bezuinigingsvoorstellen 'het stoppen van het kritisch onderzoek bij de gemeente', 'minder uren wethouders' en 'minder managers binnen de gemeente'. Deze redenen zijn mogelijk mede oorzaak dat er vaak 'neutraal' is ingevuld.

Conceptrapport: Bezuinigingen in de gemeente Ten Boer

Tabel 3 De resultaten van de afzonderlijke bezuinigingsmaatregelen, op volgorde van het percentage voorstanders.

maatregel	helemaal voor	voor	neutraal	tegen	helemaal tegen
Minder managers binnen de gemeente	45%	41%	10%	2%	1%
Minder kosten onderhoud van 10 sportvelden door meer inzet vrijwilligers	27%	48%	12%	9%	5%
Stoppen met bijdrage renovatie tennisbanen 1x per 10 jaar	29%	30%	21%	15%	6%
Minder uren wethouders	20%	38%	33%	7%	2%
Stoppen met kritisch onderzoek naar functioneren van de gemeente	22%	27%	27%	18%	7%
Verminderen hulp bij sociale problemen (maatschappelijk werk), er valt 1 dorpscoach af	12%	36%	22%	23%	6%
Sluiten de Deel, geen dorpscoaches meer, consultatiebureau blijft	15%	31%	27%	20%	7%
Minder groenonderhoud in het begraafpark	10%	33%	30%	21%	6%
Beëindigen onderzoek naar spraak/taalproblemen bij kinderen.	13%	27%	23%	28%	10%
Besparing op onderhoud gymnastiekzalen en toestellen, verhogen huur voor gebruik	7%	31%	23%	28%	10%
Verlagen van subsidie voor de Tiggelhal	8%	29%	28%	24%	11%
Stoppen financiering activiteiten met, voor en door ouderen zoals klussendienst	10%	27%	25%	30%	8%
Stoppen subsidies aan dorpsverenigingen, kunst en vrijwilligerswerk	13%	23%	21%	31%	12%
Geen onderhoud van kanosteigers, picknickplaatsen, stoppen VVV	11%	24%	22%	35%	7%
Stoppen met subsidie voor groot onderhoud van de dorpshuizen	10%	25%	25%	32%	8%



Stoppen met beleid maken voor sport en onderhoud sportaccommodaties, geen subsidies van sportweek/schoolvoetbal	11%	21%	19%	35%	13%
Stoppen met onderhoudssubsidie van 2 molens	11%	21%	26%	33%	10%
Stoppen met betalen van projecten voor schoolgaande kinderen	11%	21%	23%	31%	15%
Minder onderhoud groen op grasstroken, bermen, vervangen heesters door gras	7%	24%	18%	36%	15%
Stoppen vergoeding deelname voor minima aan maatschappelijke activiteiten, sport etc.	10%	19%	23%	33%	14%
Schrappen kwijtschelding van gemeentebelastingen voor minima	10%	19%	24%	30%	17%
Verlagen bijzondere bijstand voor minima naar wettelijk minimum	10%	18%	25%	28%	18%
Schrappen jeugd- en jongerenwerk.	7%	16%	26%	39%	12%
Stoppen financiering WMO-beleid voor mantelzorg en vrijwilligers.	7%	16%	26%	38%	12%
Sluiten peuterspeelzalen.	7%	12%	19%	43%	20%
Sluiten deel bibliotheek, stoppen kinderactiviteiten	5%	13%	18%	38%	26%
Stoppen met beheer en onderhoud speeltuinen	6%	13%	19%	47%	16%
Minder onderhoud aan wegen, minder aanvullen schelpenpaden, opruimen fietswrakken, graffiti verwijderen	3%	9%	14%	51%	23%
Sluiten bibliotheek	3%	4%	11%	37%	44%
Sluiten zwembad de Blinkerd	2%	2%	7%	34%	55%
Sluiten van de sporthal (Tiggelhal)	2%	2%	11%	44%	41%

Enkele highlights

Met het bezuinigingsvoorstel: minder managers bij de gemeente is 86 procent van de bevolking het eens. Het aantal tegenstanders is met drie procent heel laag. Ook met het tweede voorstel in de lijst, minder kosten onderhoud van 10 sportvelden door meer inzet vrijwilligers is driekwart het eens. Hierbij moet worden opgemerkt dat dit het enige voorstel is dat inzet van vrijwilligers in zich heeft. Bij de opmerkingen is door veel mensen geopperd bezuinigingen te realiseren door bewoners meer zelf te laten doen en door inzet van vrijwilligers. Het voorstel: Stoppen met bijdrage renovatie tennisbanen 1x per 10 jaar kent ook veel voorstanders. Mogelijk heeft dit mede te maken met de kleine doelgroep die gebruik maakt van de tennisbanen. Het vierde voorstel in de lijst, minder uren wethouders heeft heel weinig tegenstanders en veel mensen die neutraal hebben geantwoord.

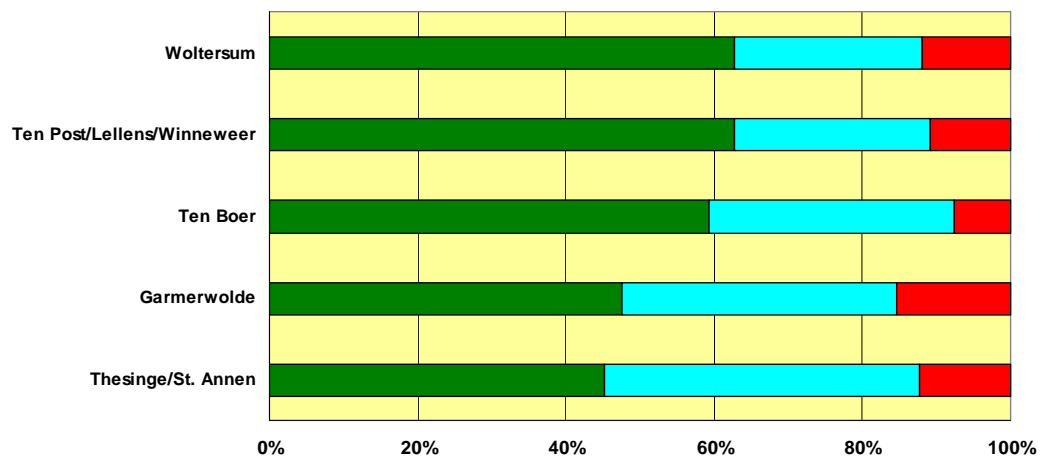
De drie voorstellen die de meeste tegenstanders hebben zijn de sluiting van de grote voorzieningen bibliotheek, sporthal en zwembad. Het voorstel het zwembad te sluiten zijn zelfs 55 procent helemaal op tegen. Op deze drie voorstellen hebben ook weinig mensen neutraal geantwoord.

Er zijn drie bezuinigingsvoorstellen die de minima treffen. Schrappen kwijtschelding voor gemeentebelastingen, verlagen bijzondere bijstand en het stoppen van vergoeding voor deelname aan maatschappelijke activiteiten. Op deze drie voorstellen is door de respondenten nagenoeg gelijk gereageerd, 47 procent is tegen, gemiddeld 29 procent voor en 24 procent geeft aan: neutraal.

De resultaten bekeken vanuit de verschillende dorpen

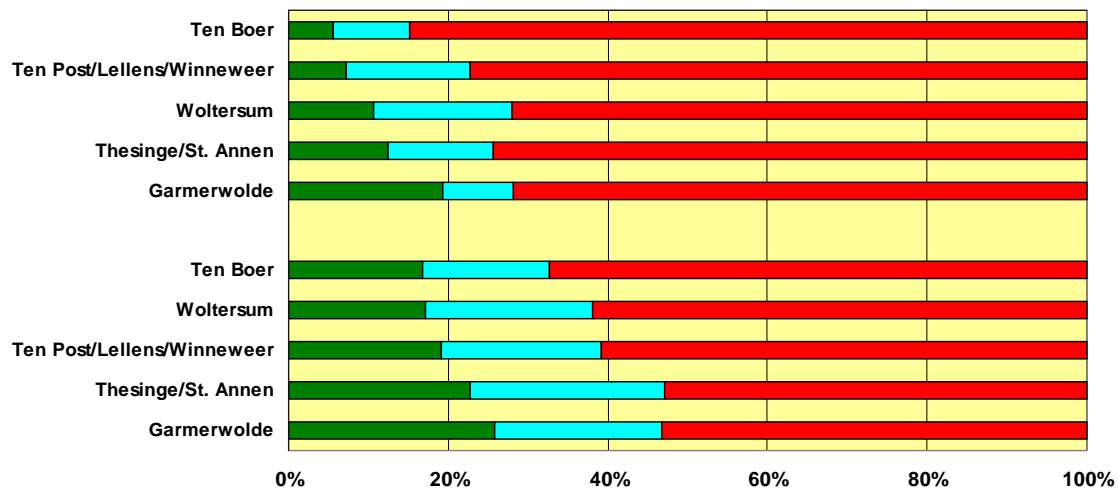
Bij een aantal bezuinigingsvoorstellen is het verschil in mening tussen inwoners van de verschillen de dorpen niet groot. We zullen een aantal voorstellen bespreken waarbij er relatief grote verschillen zijn tussen de dorpen. In de figuren betekend groen: voor of helemaal voor, blauw neutraal en rood tegen of helemaal tegen.

Figuur 4 Het voorstel: minder uren wethouders per dorp



Het voorstel minder uren wethouders zijn inwoners van Garmerwolde en Thesinge het minder vaak eens dan gemiddeld. Verder hebben veel respondenten 'neutraal' geantwoord. Het dorp Ten Boer kent weinig tegenstanders.

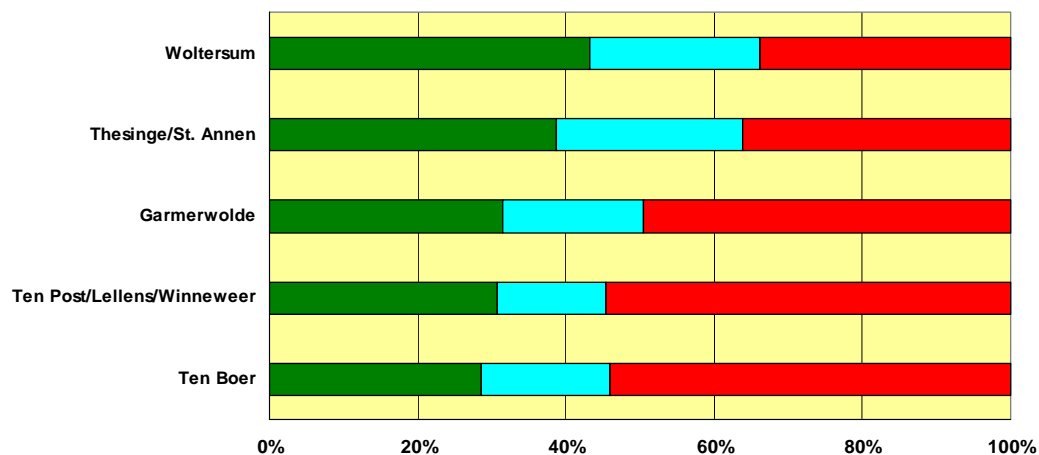
Figuur 5 De bezuinigingsvoorstellen voor de bibliotheek per dorp¹⁾



1) Boven: geheel sluiten van de bibliotheek en onder: sluiten van een deel van de bibliotheek, stoppen kinderactiviteiten

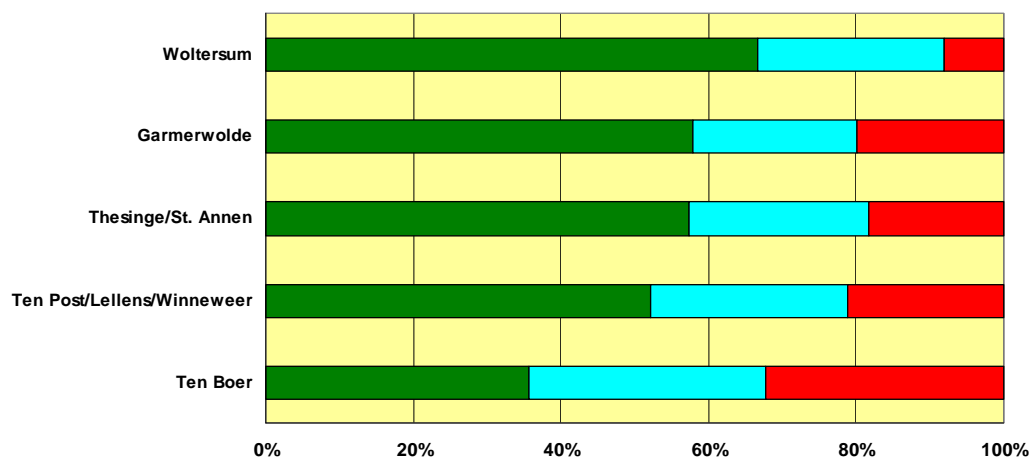
Het sluiten van de bibliotheek wijst de bevolking af en een bezuiniging waarbij een deel van de bibliotheek wordt gesloten wordt ook door meer dan de helft van de bevolking van de hand gewezen. Inwoners van het dorp Ten Boer zijn het sterkste tegen. In Ten Boer is de bibliotheek gevestigd. Inwoners van Garmerwolde staan het meest open voor bezuinigingen op de bibliotheek. Mogelijk komt dit doordat Garmerwolde dicht bij de stad Groninger wijk Lewenborg ligt waar ook een bibliotheek gevestigd is.

Figuur 6 Het voorstel minder onderhoud groen op grasstroken, bermen, vervangen heesters door gras per dorp



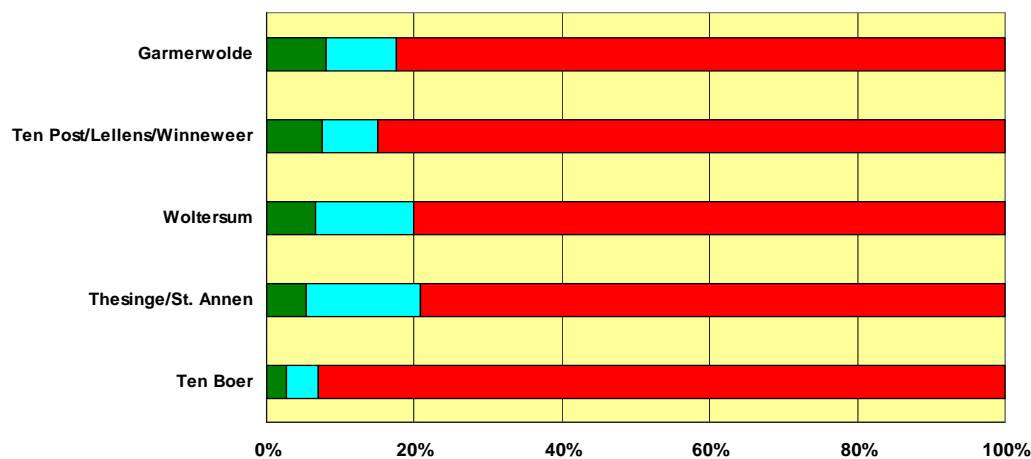
Minder onderhoud op groen wordt door de buitendorpen eerder geaccepteerd als bezuiniging als door de inwoners van Ten Boer zelf. In het verleden is er ook al een bezuiniging op groen geweest. Dit komt ook naar voren bij de opmerkingen van de respondenten. Er wordt gezegd dat de heesters al weggehaald zijn.

Figuur 7 Het voorstel: minder groenonderhoud in het begraafpark per dorp



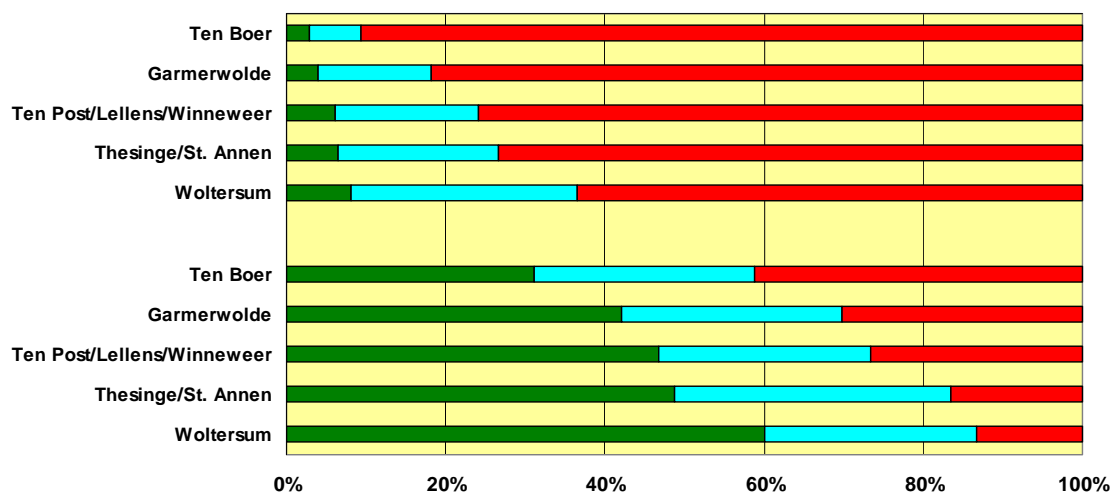
Het begraafpark ligt in het dorp Ten Boer. De inwoners van Ten Boer zijn het meest tegen, het verschil met de overige dorpen is behoorlijk groot. Bij alle buitendorpen is de meerderheid voor de bezuiniging.

Figuur 8 Het voorstel om het zwembad de Blinkert te sluiten per dorp



Het voorstel het zwembad te sluiten stuit op veel verzet, slechts vier procent is voor. In het dorp ten Boer is dit percentage maar drie procent tegen acht procent in Garmerwolde. Ook dit laatste zou weer te maken kunnen hebben met de ligging van Garmerwolde dicht bij Groningen.

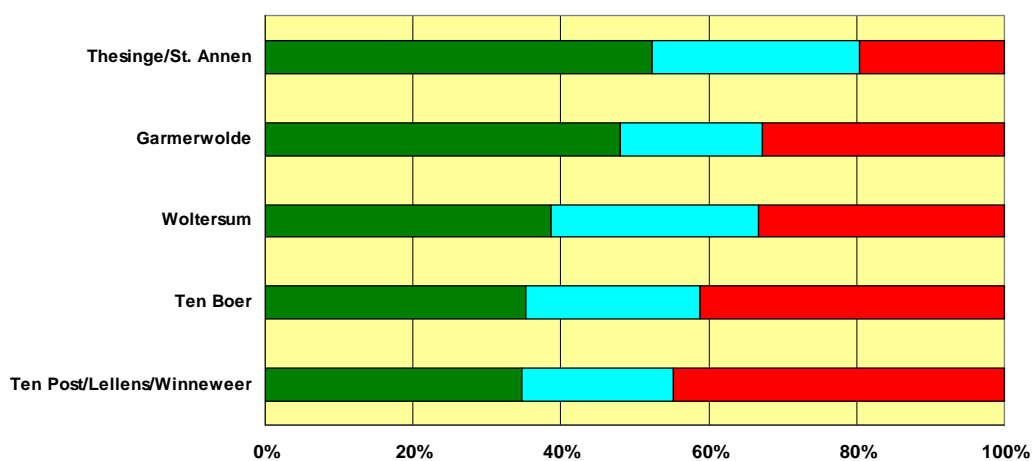
Figuur 9 De bezuinigingsvoorstellen voor de Tiggelhal per dorp¹⁾



1) Sluiten van de hal (boven) en verlagen van de subsidie voor de hal.

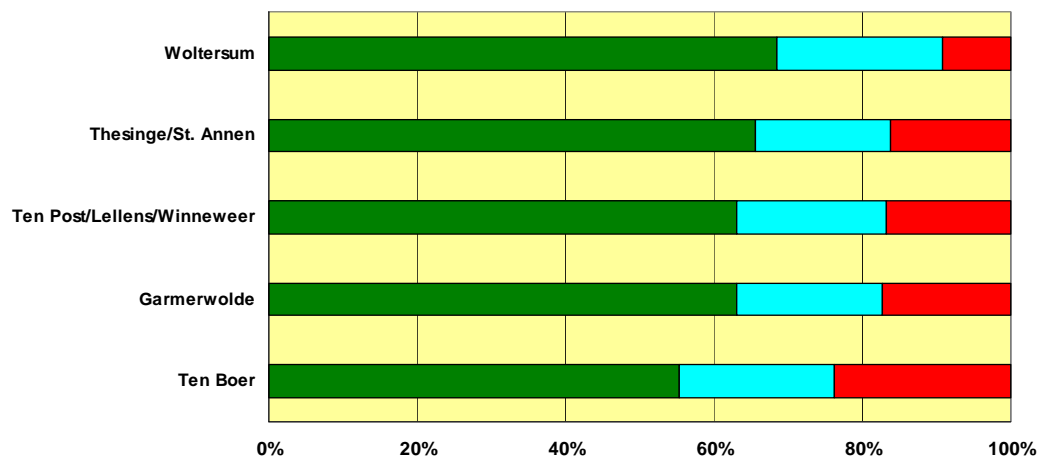
Net als sluiting van het zwembad is sluiting van de Tiggelhal niet bespreekbaar voor de respondenten. Verlagen van de subsidie van de hal is veel meer bespreekbaar. Ook hier is het dorp Ten Boer, waar de hal gevestigd is, het meest tegen. In Woltersum is meer dan de helft voor.

Figuur 10 Voorstel te bezuinigen op het onderhoud gymzalen en verhogen van de huren voor gebruik per dorp



Diverse dorpen hebben gymzaken, sommige particulier, sommige van de gemeente. In Ten Boer is de gymzaal gevestigd bij de Tiggelhal. Dit kan de verschillen in mening bij de diverse dorpen verklaren.

Figuur 11 Het voorstel om te stoppen met bijdragen aan renovatie van de tennisbanen per dorp

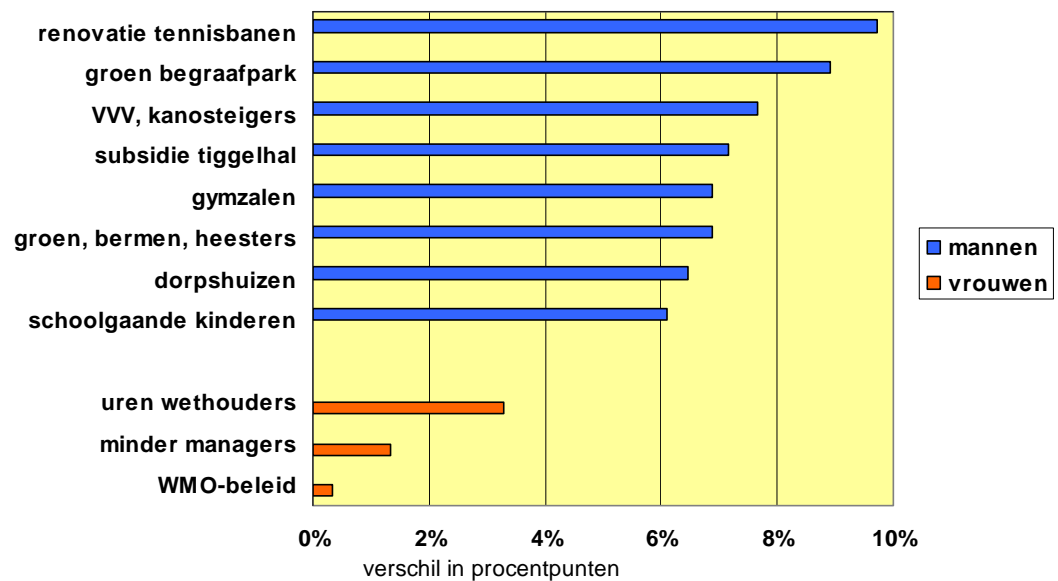


De tennisbanen zijn gevestigd in het dorp Ten Boer. Bewoners van dat dorp zijn het meest tegen te stoppen met bijdragen aan renovatie.

De resultaten naar leeftijd en geslacht

De resultaten naar geslacht

Figuur 12 Onderwerpen waarop mannen en waarop vrouwen eerder willen bezuinigen, verschil in procentpunten



Mannen zijn het veel meer eens met de bezuinigingsvoorstellen dan vrouwen. Bij slechts 3 voorstellen geven vrouwen vaker aan het eens te zijn met het voorstel. Bij alle andere voorstellen zijn de mannen meer voor de bezuiniging. In de figuur staan de voorstellen waarbij het verschil tussen de mannen en vrouwen het grootste is.

De resultaten naar leeftijdsgroep.

Niet alle leeftijdsgroepen denken hetzelfde over de bezuinigingen. Bij de volgende bezuinigingsvoorstellen zijn de verschillen in mening tussen de leeftijdsgroepen vrij groot:

- Stoppen met betalen van projecten voor schoolgaande kinderen
Bij dit onderwerp is 32 procent van de bevolking voor de bezuiniging en 45 procent tegen. Maar bij de groepen tot 40 jaar is maar 20 procent voor en meer dan 60 procent tegen.
- Stoppen met beheer en onderhoud van speeltuinen
Hier is 18 procent voor en 62 procent tegen. Het beeld naar de leeftijden is hetzelfde als bij het vorige voorstel.
- Jeugd en jongerenwerk en peuterspeelzalen
De jongere groepen, tot 40 jaar zijn minder voor en meer tegen deze twee bezuinigingsmaatregelen.
- Onderzoek naar spraak/taalproblemen bij kinderen
Hiervoor geldt hetzelfde als voor het jeugd en jongerenwerk en peuterspeelzalen.
- Bezuinigingen op de bibliotheek
Bij de beide bezuinigingsvoorstellen voor de bibliotheek zijn weinig mensen voor de bezuiniging. Slechts 8 procent is voor het totaal wegbezuinigen en 18 procent voor het stoppen met de kinderactiviteiten. De groep 30 – 39 jaar is nog veel sterker tegen beide voorstellen.
- Dorpshuizen
Hier is 35 procent voor de bezuiniging en 40 procent tegen. De jongere leeftijdsgroepen zijn meer voor de bezuiniging, de oudste groep juist meer tegen.
- Onderhoud kanosteigers, picknickplaatsen en stoppen VVV
Hier is meer dan de helft van de jongste groep tegen (52%) tegen zijn de jongere groepen meer tegen 42 procent in de totale groep.
- Sportbeleid, gymzalen en tennisbanen
Ook bij deze drie bezuinigingsmaatregelen is de jongste leeftijdsgroep meer dan gemiddeld tegen.



➤ **Bezuinigen op de minima**

Bij de bezuinigingen op de minima zijn de jongere groepen, tot 40 jaar juist weer meer voor de bezuinigingen dan gemiddeld.

De vraag over de OZB

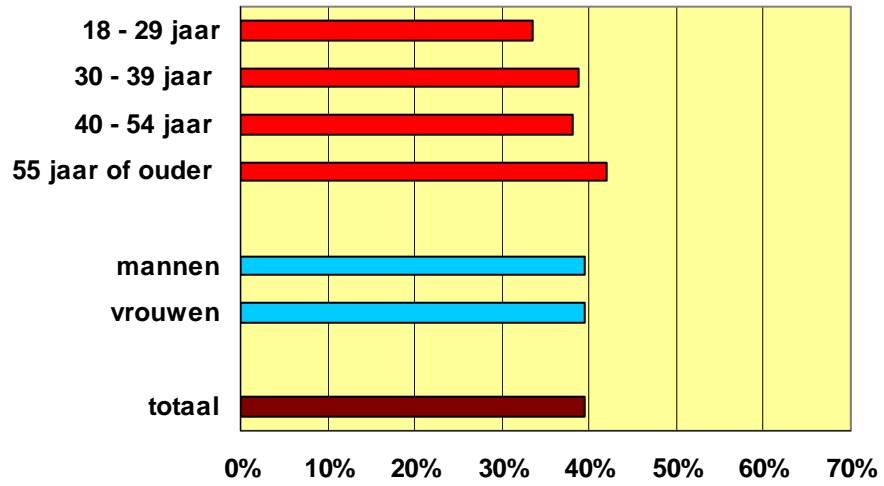
Los van de voorgestelde bezuinigingsmaatregelen is de inwoners gevraagd of een verhoging van de Onroerende Zaak Belasting met 10 procent aanvaardbaar is. Als deze verhoging zou worden ingevoerd dan zouden veel minder bezuinigingsmaatregelen nodig zijn, er komt immers mee geld in kas. In tabel 4 staat de mening van de bevolking over dit voorstel

Tabel 4 Het antwoord op de vraag in hoeverre is verhoging van de OZB aanvaardbaar

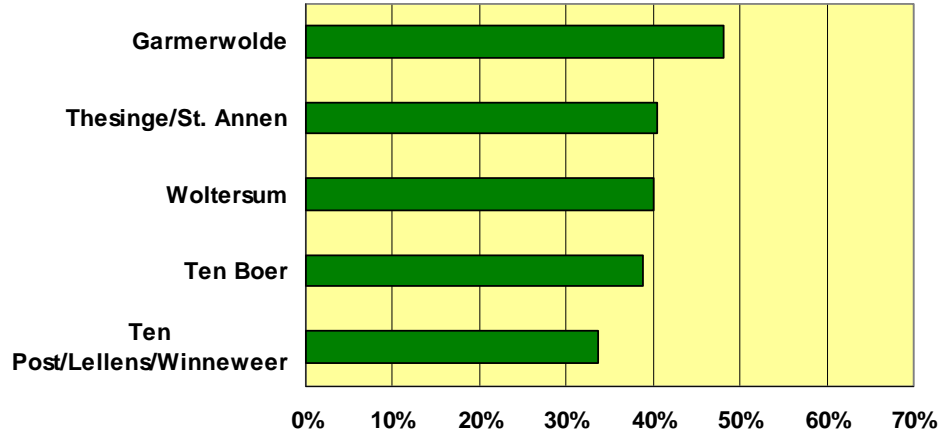
antwoord	abs.	perc.
een verhoging met 10% is aanvaardbaar	744	38,9%
een verhoging met 10% is niet aanvaardbaar	947	49,5%
maakt me niet uit	73	3,8%
geen mening	150	7,8%
totaal	1.914	100%

In de figuren 13 en 14 staan de voorstanders van verhoging van de OZB naar leeftijd en geslacht en naar dorp.

Figuur 13 de mening over verhoging van de OZB naar leeftijd en geslacht, voorstanders



Figuur 14 de mening over verhoging van de OZB naar dorp, voorstanders



Conceptrapport: Bezuinigingen in de gemeente Ten Boer

De verschillen tussen leeftijd en geslacht en tussen de dorpen over de vraag of verhoging van de onroerende zaak belasting aanvaardbaar is, is klein. De oudere inwoners geven vaker aan dat een verhoging van de OZB geen bezwaar is. Bij de dorpen zijn inwoners van Garmerwolde vaker voor en inwoners van ten Post en omgeving vaker tegen.

Opmerkingen

Bij de laatste vraag hebben de mensen nog opmerkingen over de enquête of over de bezuinigingen kunnen maken.

Hieraan is door een groot deel (bijna de helft) van de respondenten gehoor gegeven.

Over de enquête worden een aantal algemene zaken opgemerkt:

Doordat er geen bedragen bij staan vonden een aantal mensen dat ze niet goed de vragen konden beantwoorden. Ook werd geklaagd over te weinig informatie met hetzelfde resultaat. Dit geldt vooral voor de eerste drie bezuinigingsvoorstellen: Het stoppen van het kritisch onderzoek bij de gemeente, de uren van de wethouders en over de managers.

Een aantal mensen geeft aan dat de raad gekozen is om over de bezuinigingen na te denken.

Er zijn echter ook mensen die aangeven juist blij te zijn dat de burgers worden ingeschakeld.

En een aantal mensen willen graag een terugkoppeling van de resultaten.

Over het samengaan met een andere gemeente wordt even vaak de suggestie gedaan om met Groningen samen te gaan als met bijvoorbeeld Loppersum of Bedum. Er zijn echter wel een heel aantal mensen die zeggen niet met Groningen samen te willen. Ten Boer zou dan ondergesneeuwd kunnen worden. Ook wordt intensievere samenwerking met Groningen meerdere malen genoemd.

Over de bezuinigingen zijn heel veel en heel veel verschillende zaken opgemerkt. Wat veel terug kwam waren de volgende onderwerpen.

- De hondenbelasting (opnieuw) invoeren, dit is door de respondenten door meer dan 60 mensen geopperd.
- Bewoners zelf meer laten doen/vrijwilligerswerk. Ook inzet van werklozen als vrijwilliger. Vergelijkbare suggesties zijn ongeveer 30 maal genoemd.
- Bezuinigen op gemeentepersoneel door efficiënter werken (buitendienstmedewerkers) en geen dure recepties en uitjes te organiseren. De buitendienstmedewerkers hebben bij een aantal

mensen een slecht imago. Ze rijden heen en weer en leunen op hun schep met te veel personen.

- Er is bezorgdheid over de leefbaarheid van de dorpen. Bovendien moet er meer aan de dorpen worden gedacht en minder alleen aan Ten Boer.
- De jeugd is de toekomst, dus niet op bezuinigen.
- Veel mensen nemen het naast voor de jeugd ook op voor de ouderen en de sociaal zwakkeren.
- Misbruik van sociale voorzieningen en bijvoorbeeld de WMO taxi tegengaan en controleren.
- Verkopen van groenstroken aan particulieren.
- Een aantal malen wordt opgemerkt dat er al is bezuinigd op groen.
- Combineren van functies, bij het werk maar ook bij bijvoorbeeld de sporthal en dorpshuizen.



BASIS VOOR BELEID



BEZOEKADRES

Eendrachtskade ZZ 2
9726 CW Groningen

POSTADRES

Postbus 1125
9701 BC Groningen

T (050) 367 56 30

F (050) 367 56 33

E info@os.groningen.nl

I www.os-groningen.nl