

Stadspark

Een stadspanelonderzoek

Marjolein Kolstein

November 2018



www.oisgroningen.nl

BASIS VOOR BELEID

Inhoud

Samenvatting	3
1. Inleiding	4
1.1 Aanleiding van het onderzoek	4
1.2 Doel van het onderzoek	4
1.3 Opzet van het onderzoek	4
2. Stadspark	5
2.1 Respons en achtergrondgegevens	5
2.2 Bezoek Stadspark	5
2.3 Tevredenheid Stadspark	8
2.5 Positieve en negatieve punten en wensen	10
Colofon	12

Samenvatting

De gemeente Groningen (locatie Zuiderdiep) heeft OIS gevraagd om een onderzoek uit te voeren naar het Stadspark. Er komt een nieuwe visie op de inrichting van het Stadspark. In verband hiermee zijn zoveel mogelijk Stadters door middel van het Stadspanel en een open enquête gevraagd wat ze van het Stadspark vinden en wat hun wensen met betrekking tot het Stadspark zijn.

Hoe vaak bezoeken de respondenten het Stadspark? Bijna de helft geeft aan minder dan eens per maand te komen. Ongeveer één op de vijf komt eens per week of vaker in het Stadspark.

Waarvoor komen de respondenten naar het Stadspark? Veel mensen geven aan dat ze op doorreis door het Stadspark komen. Ook komen veel mensen er voor de natuur en de ontspanning. Ook worden door veel mensen evenementen, een festival of een concert bezocht. Ook bezoekt een grote groep de kinderboerderij en of de speeltuin. Tot slot sporten redelijk veel mensen individueel of in teamverband in het Stadspark.

Hoe komen de respondenten naar het Stadspark? Ruim twee derde geeft aan fietsend te komen. De respondenten die het Stadspark regelmatig bezoeken komen minder met de auto en vaker te voet. De fiets blijft het populairste vervoermiddel om naar het Stadspark te komen. Tot slot komt zo goed als niemand met het openbaar vervoer naar het Stadspark.

Hoe tevreden zijn de respondenten over het Stadspark? Respondenten gevraagd een gemiddelde score van een 7,3. Een grote meerderheid van 85 procent geeft een 7 of hoger.

De respondenten die regelmatig in het Stadspark komen, jongeren tot 27 jaar en buurtgenoten van het park geven gemiddeld een 7,4. Dit wijkt nauwelijks af van het oordeel van de hele groep respondenten.

We hebben een aantal aspecten van het Stadspark genoemd en gevraagd naar een oordeel. De meeste tevredenheid is er over de bereikbaarheid en de kinderboerderij. De tevredenheid over de parkeermogelijkheden, voorzieningen voor honden en de horeca is het kleinst.

We hebben de respondenten gevraagd om drie positieve en drie negatieve punten over het Stadspark te noemen. Respondenten noemen de kinderboerderij, mooi, groen, rust, ruimte en de natuur in het Stadspark als positieve punten. Als negatieve punten noemen respondenten de auto's, het onderhoud, de evenementen en de horeca. Wel valt op dat een groep graag meer evenementen zou willen en een andere groep wil juist helemaal geen evenementen in verband met de overlast die ze hierdoor ervaren.

Tot slot hebben we gevraagd welke wensen de respondenten hebben voor de toekomst van het Stadspark. Respondenten noemen dat ze het park mooi en groen willen houden. Vaak wordt genoemd dat het Stadspark autovrij zou moeten zijn. Ook willen de respondenten graag beter onderhoud en een betere verlichting in het Stadspark. Onder andere de betere verlichting zou zorgen voor meer veiligheid. Tot slot wordt vaak de wens geuit voor meer en mooiere horeca in het stadspark.

1. Inleiding

1.1 Aanleiding van het onderzoek

De gemeente Groningen (locatie Zuiderdiep) heeft OIS gevraagd om een onderzoek uit te voeren naar het Stadspark. Er komt een nieuwe visie op de inrichting van het Stadspark. In verband hiermee zijn zoveel mogelijk Stadgers door middel van het Stadspanel en een open enquête gevraagd wat ze van het Stadspark vinden en wat hun wensen met betrekking tot het Stadspark zijn.

Het stadspark is een groot park, aan de zuidwestkant van de stad Groningen. Het is aangelegd aan het begin van de twintigste eeuw op initiatief van de Groninger industrieel Jan Evert Scholten (1849-1918). De aanleg van het park nam zo'n 13 jaar in beslag, waarna het in 1926 officieel werd geopend. Als eerbetoon is er in 1931 een monument voor Scholten geplaatst aan de Concourslaan, een prominente plek in het park. Het park is ingericht in Engelse landschapsstijl en is opgebouwd uit verschillende onderdelen. Zo is er een kinderboerderij, een grote drafbaan waar nog altijd paardenraces worden georganiseerd. In de zomermaanden worden er ook regelmatig evenementen georganiseerd.

1.2 Doel van het onderzoek

De gemeente Groningen wil graag weten wat Stadgers vinden van het Stadspark. Waar zijn ze tevreden en waar zijn ze minder tevreden over. Wat vinden ze belangrijk voor de toekomst van het Stadspark? De uitkomsten gebruikt de gemeente Groningen voor de nieuwe visie.

1.3 Opzet van het onderzoek

We hebben de vragenlijst voorgelegd aan het Stadspanel. Het Stadspanel bestaat uit een groep Stadgers die hun mailadres hebben gegeven om mee te werken aan internetonderzoeken van de afdeling Onderzoek, Informatie en Statistiek Groningen. Momenteel telt het Stadspanel ongeveer 10.000 leden. We hebben alle leden van het Stadspanel uitgenodigd om de vragenlijst in te vullen.

Hiernaast zijn mensen ook via Facebook, Twitter en via de website www.stadsparkgroningen.nl uitgenodigd om de open vragenlijst in te vullen. Deze vragenlijst kon door iedereen worden ingevuld. Zo kon iedereen zijn mening geven over het Stadspark.

In de vragenlijst hebben we naast gesloten ook open vragen gesteld. Alle antwoorden op de open vragen zijn in een apart document aan de opdrachtgever verstrekt. In de rapportage geven we hiervan een samenvatting.

Met ongeveer 10.000 leden, in alle leeftijdsgroepen vanuit de hele gemeente, geeft het Stadspanel een adequaat beeld van de mening van inwoners van de stad. Wel moet worden opgemerkt dat voor het Stadspanel geen aselechte steekproef van alle bewoners is getrokken. Elke inwoner kan lid worden van het Stadspanel. Het gevolg is dat sommige groepen inwoners zijn oververtegenwoordigd en anderen ondervertegenwoordigd. Dit neemt niet weg dat het Stadspanel een zeer bruikbaar instrument is om in korte tijd de mening van een aanzienlijke groep inwoners van de stad Groningen te peilen.

2. Stadspark

2.1 Respons en achtergrondgegevens

Respons

De vragenlijst is door 3.474 leden van het Stadspanel en de open enquête is door 513 personen ingevuld. In totaal hebben 3.987 respondenten de vragenlijst ingevuld. Niet alle respondenten hebben alle vragen beantwoord. Vandaar dat het aantal respondenten per vraag kan verschillen. We hebben beide groepen, die van het Stadspanel en die van de open enquête, eerst apart bekeken. Beide groepen blijken nauwelijks te verschillen. Daarom zijn ze in de rest van de rapportage samengevoegd.

Achtergrondgegevens

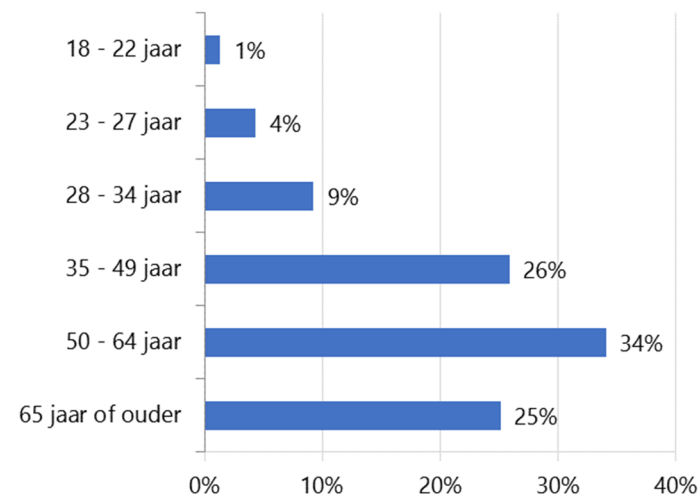
In totaal 85 procent van de respondenten is 35 jaar of ouder, bijna 60 procent is 50 jaar of ouder.

2.2 Bezoek Stadspark

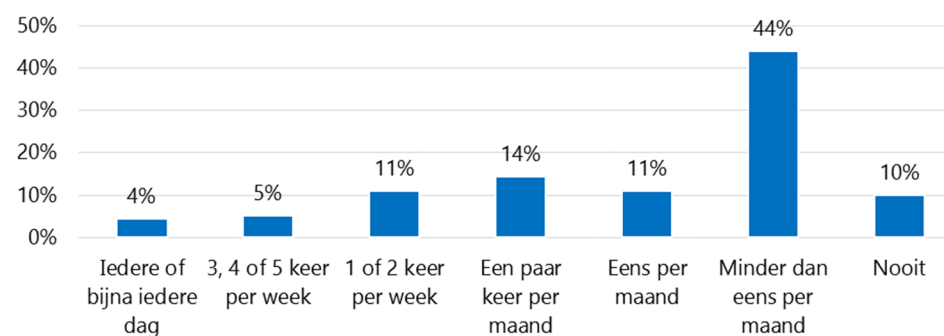
We hebben allereerst gevraagd hoe vaak de respondenten in het Stadspark komen. Bijna de helft (44%) geeft aan minder dan eens per maand te komen. In totaal 20 procent komt eens per week of vaker. De groep van 10 procent die aangeeft nooit in het Stadspark te komen heeft de verdere vragen over het Stadspark niet voorgelegd gekregen.

We hebben gekeken naar de antwoorden van respondenten onder de 27 jaar en naar antwoorden van respondenten die dichtbij het Stadspark wonen. We zien dat respondenten die vlakbij wonen het Stadspark vaker bezoeken. Ruim tweederde van deze groep bezoekt het park dagelijks tot eens per week. Bij de jongeren zien we weinig verschillen in de bezoekfrequentie.

Leeftijd respondenten



Hoe vaak komt u in het Stadspark?



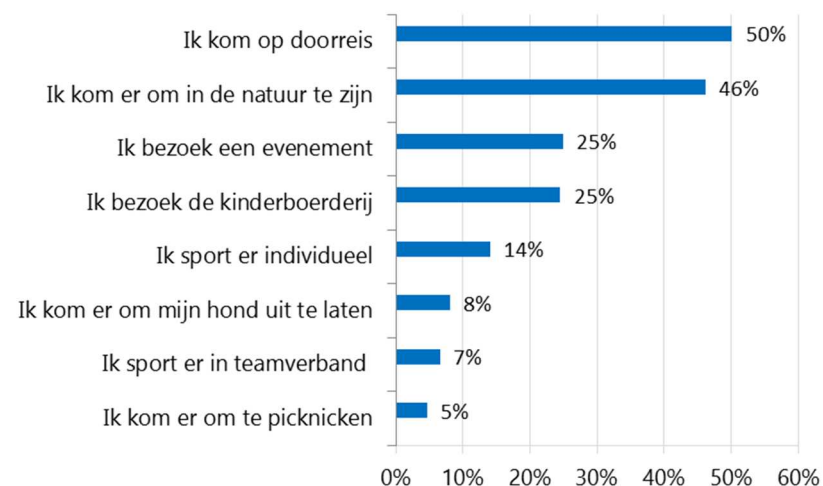
De helft van de respondenten geeft aan dat ze op doorreis door het Stadspark komen. Tevens de helft geeft aan er te komen voor de natuur en de ontspanning. Een kwart bezoekt er weleens evenementen, festival of een concert. Ook bezoekt een kwart de kinderboerderij en of de speeltuin. In totaal ongeveer 20 procent van de respondenten geeft aan individueel of in teamverband te sporten in het Stadspark.

Ook voor deze vraag hebben we specifiek naar jongeren tot 27 jaar en buurtgenoten van het Stadspark gekeken. Wat opvalt is dat jongeren tot 27 jaar vaker aangeven te komen om een evenement te bezoeken (44 procent), vaker naar het park komen om te sporten en minder vaak komen voor een bezoek aan de kinderboerderij of de speeltuin.

Als we kijken naar de redenen voor buurtgenoten om naar het Stadspark te komen, dan zien we dat ze vaker op doorreis door het park komen, vaker aangegeven voor de natuur te komen en tot slot vaker komen om individueel te sporten.

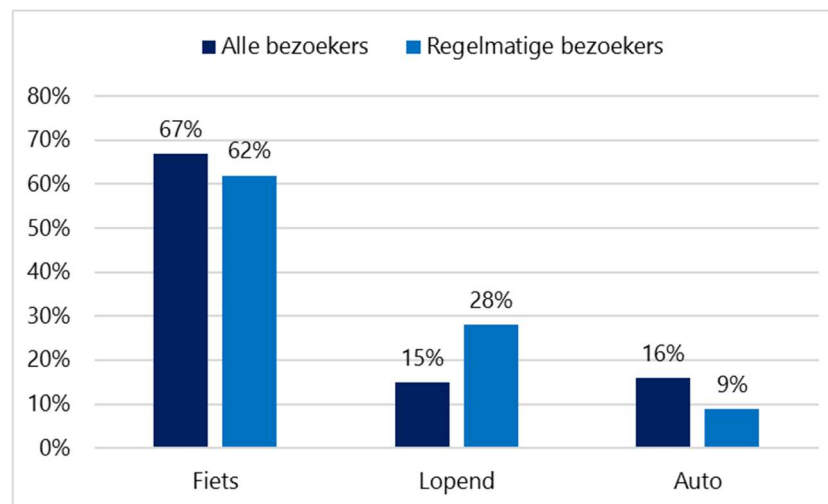
Vervolgens hebben we gevraagd hoe men naar het Stadspark komt. Ruim twee derde geeft aan fietsend te komen. In totaal 16 procent komt met de auto en 15 procent komt lopend (of hardlopend). Van de groep die dagelijks tot eens per week naar het Stadspark komt gaat slechts 9 procent met de auto. Deze groep respondenten komt vaker lopend en minder vaak met de auto. De fiets blijft het populairste vervoermiddel om naar het Stadspark te komen. Tot slot komt zo goed als niemand met het openbaar vervoer naar het Stadspark.

Waarvoor komt u naar het Stadspark?



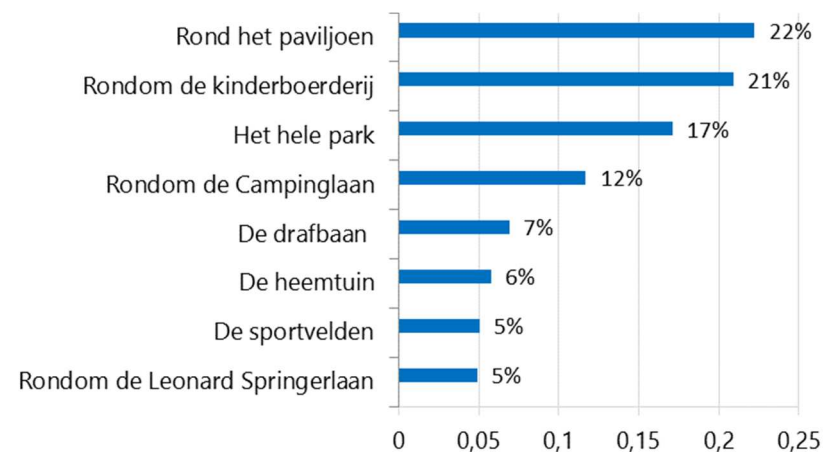
Meerdere antwoorden waren mogelijk. De aantallen tellen daarom niet op tot 100 procent.

Hoe komt u naar het Stadspark?



In welk deel van het Stadspark komen de respondenten het meest? Ongeveer een kwart komt het meest rondom het paviljoen, eveneens ongeveer een kwart komt het meest bij de kinderboerderij of speeltuin. Veel respondenten geven aan dat ze niet een specifiek gedeelte bezoeken maar het hele park of er doorheen fietsen of wandelen zonder een specifieke bestemming of doel. Jongeren tot 27 jaar en buurtgenoten van het park geven zo goed als dezelfde redenen aan om het Stadspark te bezoeken.

In welk deel van het Stadspark komt u?

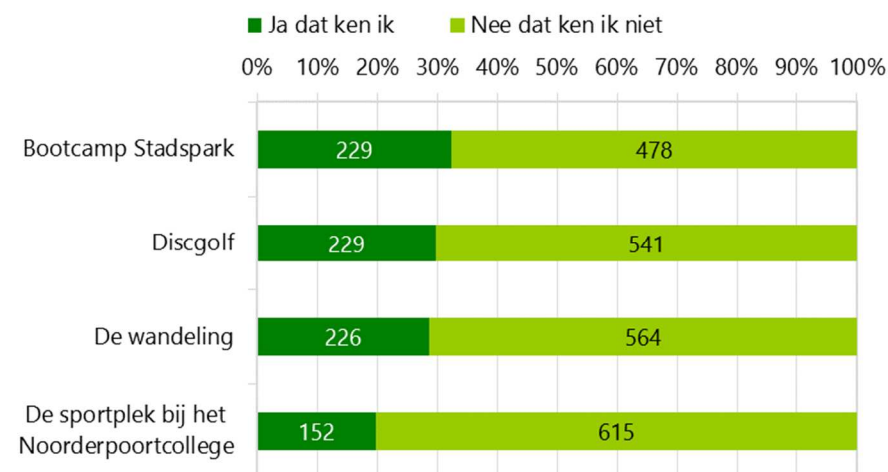


Initiatieven

Er zijn een aantal nieuwe initiatieven in het Stadspark die we hebben voorgesteld aan de respondenten. We hebben gevraagd of de initiatieven bekend zijn.

De sportplek 'Het Verzetje' is het minst bekend. De bootcamp in het Stadspark is het meest bekend. We zien dat de initiatieven het meest bekend zijn bij de regelmatige bezoekers van het Stadspark.

Kent u de volgende initiatieven?



2.3 Tevredenheid Stadspark

Vervolgens hebben we een aantal stellingen genoemd en respondenten gevraagd maximaal drie te kiezen waar ze het meest mee eens zijn. Het blijkt dat bezoekers van het Stadspark het belangrijk vinden dat er geen auto's in het park komen. De helft is het eens met de stelling 'Auto's moeten worden geweerd'.

Ook is één op de drie het eens met de stelling 'De kwaliteit van het groen en de natuur moet beter'. Eén op de vier respondenten vindt dat er meer horeca moet komen. En eveneens een kwart vindt dat het onderhoud in het Stadspark beter zou moeten. Ook vinden respondenten dat het park veiliger zou moeten en beter bereikbaar met de fiets of te voet.

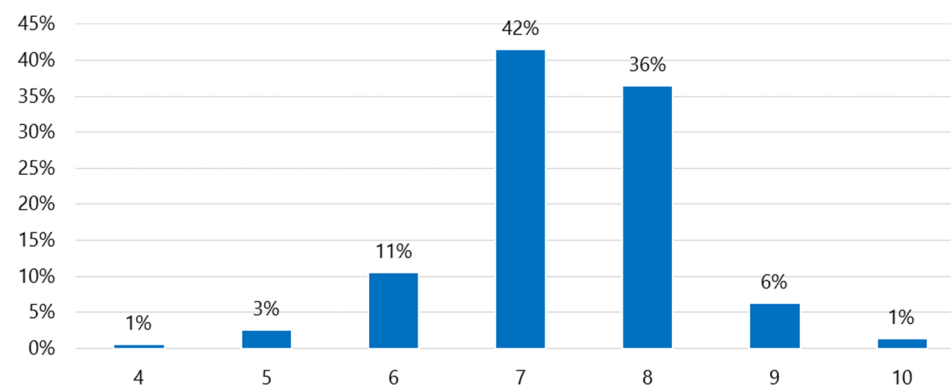
Vervolgens hebben we respondenten gevraagd een score van 1 tot en met 10 te geven op het Stadspark in het algemeen. De gemiddelde score is een 7,3. Een grote meerderheid van 85 procent geeft een 7 of hoger.

De respondenten die regelmatig in het Stadspark komen (800 respondenten komen dagelijks tot minstens eens per week) geven gemiddeld een 7,4. Ook de respondenten van 27 jaar of jonger en de buurtgenoten geven gemiddeld een 7,4. Deze aantallen wijken weinig af van het oordeel van de hele groep respondenten.

Met welke stellingen bent u het eens?

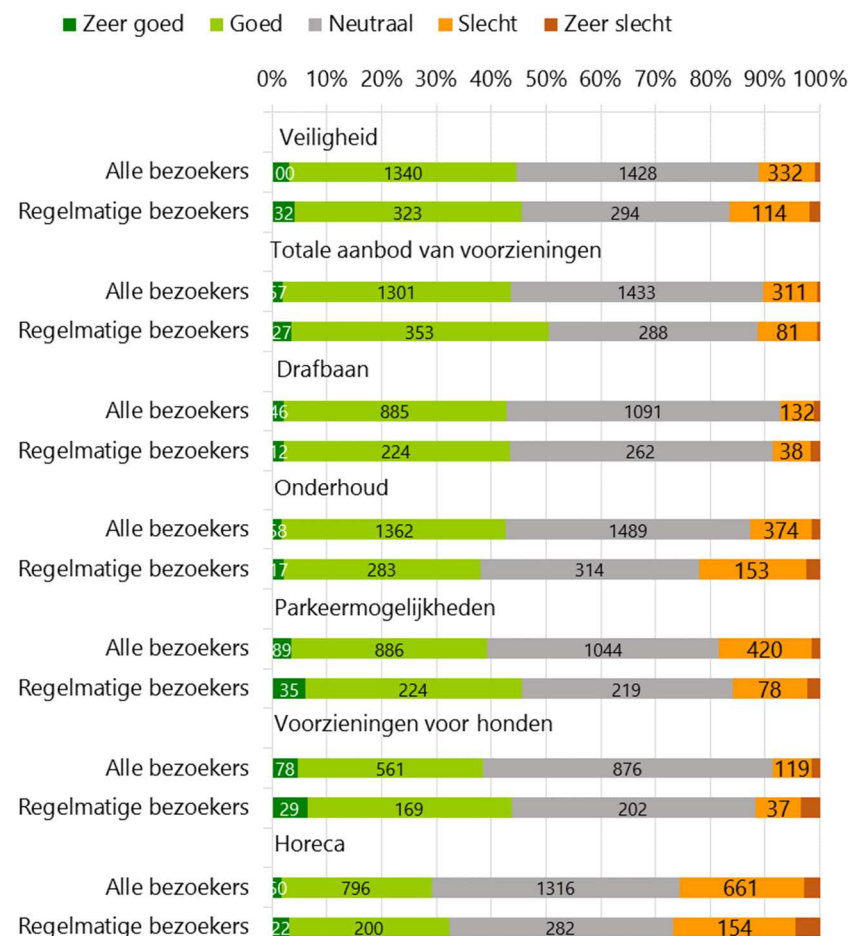
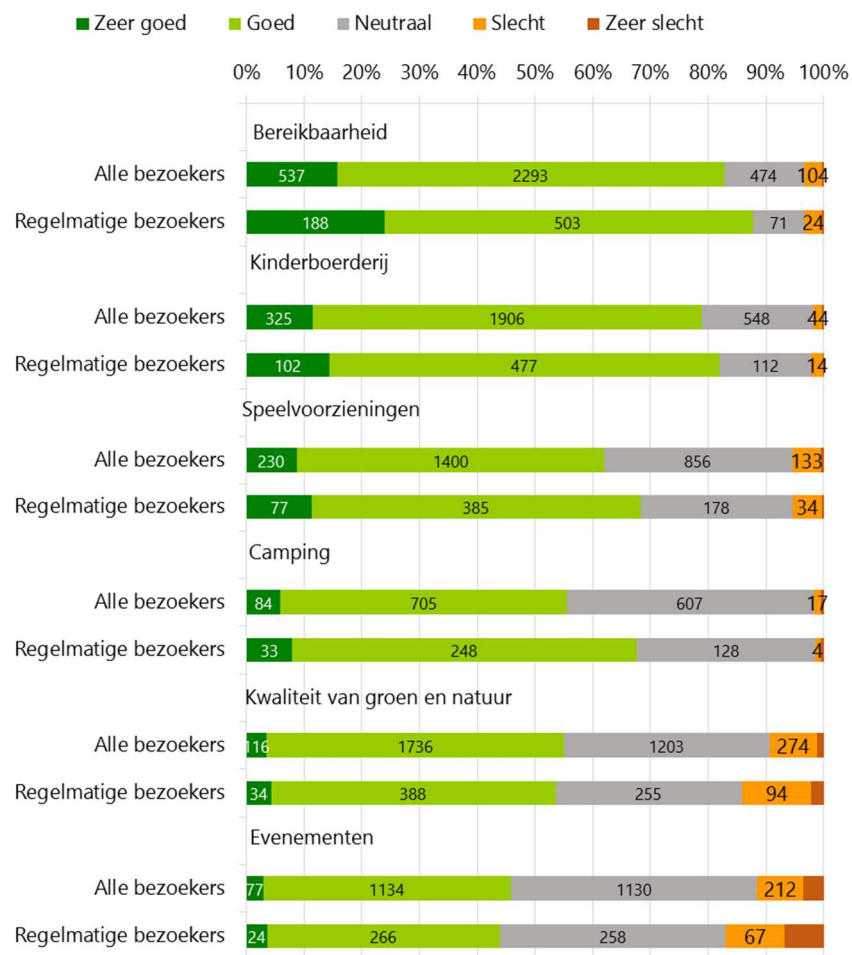


Hoe tevreden bent u over het Stadspark in het algemeen?



We hebben een aantal aspecten van het Stadspark genoemd en gevraagd naar een oordeel. De meeste tevredenheid is er over de bereikbaarheid en de kinderboerderij. De tevredenheid over de parkeermogelijkheden, voorzieningen voor honden en de horeca is het kleinst. De verschillen tussen alle respondenten en de regelmatige bezoekers zijn klein.

Hoe beoordeelt u de volgende aspecten van het Stadspark?



Wensen

Tot slot hebben we gevraagd welke wensen de respondenten hebben voor de toekomst van het Stadspark.

Respondenten noemen dat ze het park mooi en groen willen houden. Vaak wordt genoemd dat het Stadspark autovrij zou moeten zijn. Ook willen de respondenten graag beter onderhoud en een betere verlichting in het Stadspark. Onder andere de betere verlichting zou zorgen voor meer veiligheid. Tot slot wordt vaak de wens geuit voor meer en mooiere horeca in het stadspark.

'Leuke horeca. Met buitenplein en grote haard. Beetje als vondelpark. Lampjes in de bomen. Iets meteen aan het begin waardoor het uitnodigender wordt.'

'Zorg/blijf zorgen dat er GEEN auto's of liever nog, gemotoriseerd verkeer van wat voor aard dan ook kan komen!!'

*'Laat het een groene rustige plek zijn om te recreëren.
Een oase van rust in een grote stad.'*

Colofon

Stadspark – Een stadspanelonderzoek

Auteurs:

Marjolein Kolstein

Opdrachtgever:

Gemeente Groningen

Uitgave:

OIS Groningen



T (050) 367 56 30
E ois@groningen.nl
I www.oisgroningen.nl
 [@basisvoorbeleid](https://twitter.com/basisvoorbeleid)

BASIS VOOR BELEID

