

BASIS VOOR BELEID



## Het Groninger Stadspanel over LGBT

Meningen over bi- en homoseksualiteit en transgender  
in Groningen stad



Onderzoek en Statistiek Groningen heeft als kernactiviteiten instrumentontwikkeling voor en uitvoering van beleidsgericht onderzoek, het toegankelijk maken van grote hoeveelheden data uit verschillende bronnen, gegevensanalyse, projectevaluatie en dienstverlening bij overheidsmarketing.

# Het Groninger Stadspanel over LGBT

Meningen over bi- en homoseksualiteit en  
transgender in Groningen-stad?

Marcel Daalman  
Laura de Jong

Onderzoek en Statistiek Groningen  
september 2012



## Inhoud

1. Inleiding.....	5
2. Conclusie .....	7
3. Uitkomsten van de enquête .....	9
3.1  Mening over LGBT	9
3.2  Toegevoegde opmerkingen	20





## 1. Inleiding

In juni 2012 heeft de gemeente Groningen met de minister van OCW de intentieverklaring lokaal emancipatiebeleid LGBT (Lesbian Gay Bisexual Transgender) 2012-2014 ondertekend. Deze verklaring omvat een aantal gezamenlijke afspraken om de veiligheid, weerbaarheid en sociale acceptatie van de LGBT-gemeenschap verder te bevorderen. Onderdeel van deze afspraken is dat de gemeente Groningen een lokaal meerjarenplan opstelt.

Dit meerjarenplan van de gemeente Groningen is tot stand gekomen in nauwe samenwerking met het Platform LGBT Groningen, een samenwerkingsverband van een groot aantal lokale LGBT-organisaties. Het doel van het platform is het vergroten van de sociale acceptatie en zichtbaarheid van de LGBT-gemeenschap in de stad Groningen en omgeving.

### **Onderzoek**

In het kader van dit meerjarenplan is het belangrijk te weten hoe de inwoners van de gemeente Groningen denken over verschillende onderwerpen rond LGBT. Daarom is Onderzoek en Statistiek Groningen gevraagd een online enquêteonderzoek te doen naar de mening van stadjs over homoseksualiteit, discriminatie op grond van seksuele gerichtheid en over seksuele diversiteit.

Voor dit onderzoek heeft O&S Groningen gebruik gemaakt van haar Stadspanel. Dit panel is opgebouwd uit een grote groep stadjs die hun e-mail hebben gegeven om mee te werken aan internetonderzoek van Onderzoek en Statistiek Groningen. Het Stadspanel telt op dit moment ongeveer 7000 leden.







## 2. Conclusies

Over het algemeen staan de leden van het Stadspanel acceptierend tegenover homoseksuelen, biseksuelen en transgenders gaat. Dit blijkt ook uit de extra opmerkingen die mensen hebben geplaatst naast de antwoorden op de vragen.

Hier staat tegenover dat niet iedereen het gevoel heeft dat het veilig is voor homoseksuelen. De eigen stad wordt in vergelijking met de provincie, de Randstad en heel Nederland wel als het veiligst gezien. Niettemin is lang niet iedereen het eens met de stelling, dat het veilig is voor homoseksuelen in de stad. Ook valt op dat niet-heteroseksuelen over de hele linie minder positief oordelen over de veiligheid dan heteroseksuelen.

Over acceptatie zijn de meningen verdeeld. Net als bij veiligheid is ook hier de mening van het Stadspanel over de eigen stad positiever dan over de acceptatie in de provincie, de Randstad en heel Nederland.

Slechts een kleine groep is het niet eens met de stelling dat homoseksualiteit geaccepteerd wordt in de stad Groningen. Mogelijk hangt dit samen met het feit dat 12% in het afgelopen jaar heeft meegemaakt dat mensen zijn uitgescholden vanwege hun geaardheid. Eveneens zijn hier de niet-heteroseksuelen minder positief dan de heteroseksuelen.

Zoals eerder gezegd staan de Stadspanelleden in grote meerderheid acceptierend tegenover LGBT. Wel blijft er een kleine groep die hier anders over denkt. Met de doelstellingen van het lokale meerjarenplan kan dus zeker winst worden behaald.



### 3. Uitkomsten van de enquête

#### De respons

Van te voren hebben we de Stadspanelleden gevraagd of zij mee wilden werken aan de enquête. Van de ruim 7000 aangeschreven leden hebben 2217 gereageerd. Van hen gaf 9% aan niet mee te willen werken. Uiteindelijk hebben 1850 Stadspanelleden de enquête volledig ingevuld, dit is 26% van het totale aantal aangeschreven leden van het Stadspanel.

Van de responsgroep gaf 89% aan heteroseksueel te zijn; 11% gaf aan homo- of biseksueel of `anders` georiënteerd te zijn. Bij de presentatie van de uitkomsten zullen we regelmatig aangeven in hoeverre de antwoorden van deze categorieën verschillen.

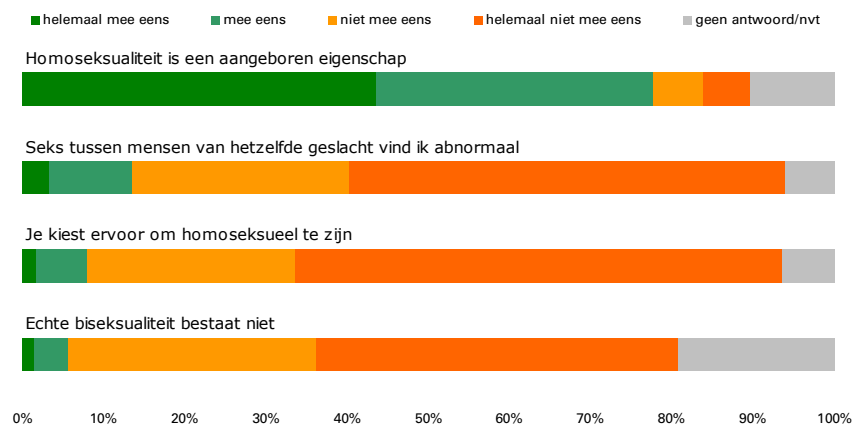
De verdeling naar leeftijd laat zien dat jongeren ondervertegenwoordigd zijn in de responsgroep. Ook in ander onderzoek blijkt dat jongeren moeilijk te bewegen zijn om mee te werken. De groep 50 t/m 64 jaar is daarentegen met 33% oververtegenwoordigd.

#### 3.1 Mening over LGBT

##### Algemeen

We hebben het Stadspanel een aantal stellingen voorgelegd over homoseksualiteit in het algemeen. In figuur 3.1 is te zien hoe de panelleden hier op reageren.

Figuur 3.1 Mening over homoseksualiteit in het algemeen

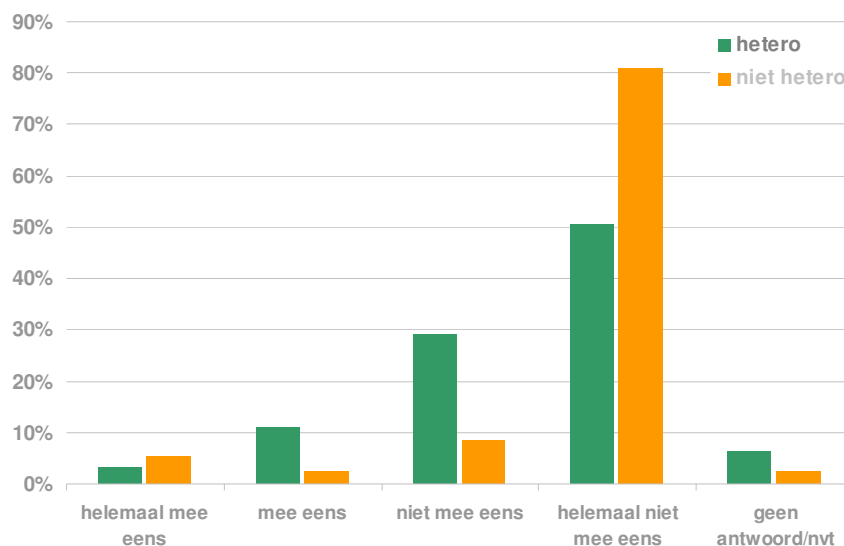


Van het Stadspanel is 12% het niet eens met de stelling dat homoseksualiteit een aangeboren eigenschap is, 78% is het hier wel mee eens. Seks tussen mensen van hetzelfde geslacht vindt 14% abnormal. Volgens 8% kies je ervoor om homoseksueel te zijn.

Ook hebben we gevraagd naar religie en de houding ten opzichte van homoseksualiteit. Die resultaten zijn niet meegenomen in figuur 3.1. Het blijkt dat 3% van de respondenten homoseksualiteit verwerpt op basis van zijn religieuze overtuiging.

Als we kijken naar hoe heteroseksuelen en niet-heteroseksuelen reageren op de stelling 'Seks tussen mensen van hetzelfde geslacht vind ik abnormal', dan zien we een opvallend verschil.

Figuur 3.2 Seks tussen mensen van hetzelfde geslacht vind ik abnormal

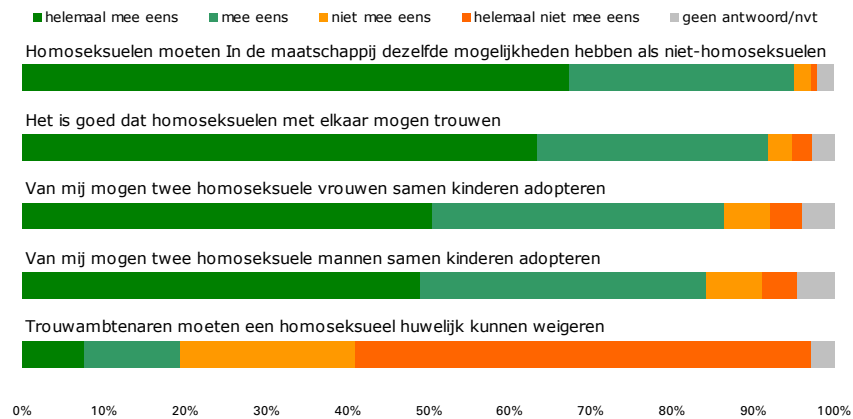


Van de niet-heteroseksuelen is bijna 90% het (helemaal) niet eens met de stelling, waarvan ruim 80% er het helemaal niet mee eens is. Bij de heteroseksuelen geeft 80% aan het (helemaal) niet eens te zijn met deze stelling, maar is de mening duidelijk minder uitgesproken.

## Maatschappelijke mogelijkheden

Wat vindt het Stadspanel van de maatschappelijke ruimte voor homoseksuelen? Dit is te zien in figuur 3.3.

Figuur 3.3 Mening over maatschappelijke mogelijkheden

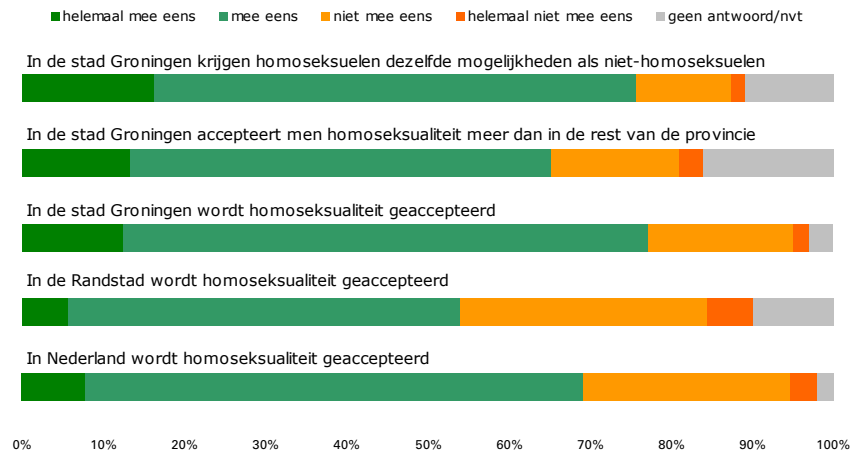


Een ruime meerderheid is het eens met het feit dat homoseksuelen kunnen trouwen (92%) en dat homoseksuelen dezelfde maatschappelijke mogelijkheden moeten krijgen als niet-homoseksuelen (95%). Ook zijn veel mensen het met de stellingen eens dat twee mannen (84%) of twee vrouwen (86%) kinderen mogen adopteren. Toch is er een kleine groep die het hier niet mee eens is, 11% voor homoseksuele mannen en 10% voor homoseksuele vrouwen. Daarnaast vindt 20% dat trouwambtenaren mogen weigeren homoseksuele paren te trouwen.

## Acceptatie

Hoe is de acceptatie van homoseksuelen? Daarover geeft figuur 3.4 informatie.

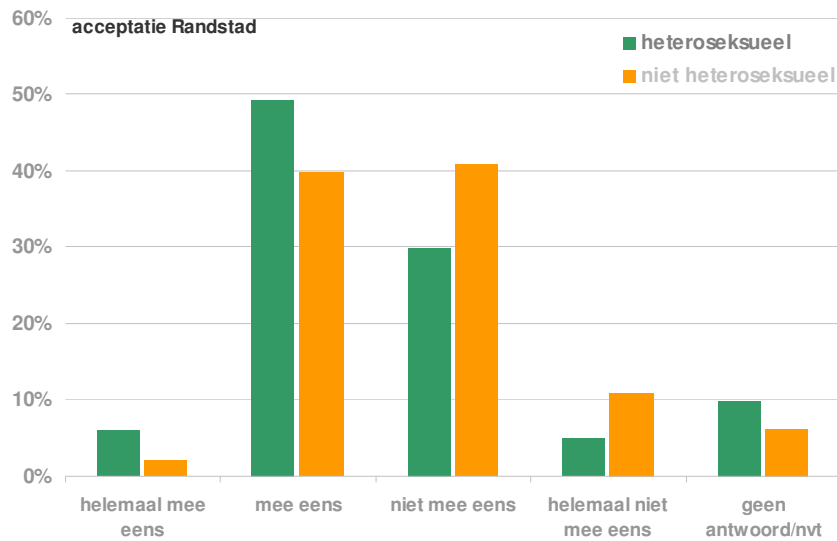
Figuur 3.4 Meningen over acceptatie van homoseksualiteit



Men is duidelijk het minst positief over de situatie in de Randstad; 36% denkt dat homoseksualiteit in de Randstad niet geaccepteerd wordt. Volgens 77% van de stadspannelleden wordt homoseksualiteit geaccepteerd in hun eigen stad. Dit is meer dan in de rest van de provincie (65%) of Nederland (69%).

We hebben gekeken naar het verschil in het beeld dat heteroseksuelen en niet-homoseksuelen hebben van de acceptatie in de Randstad.

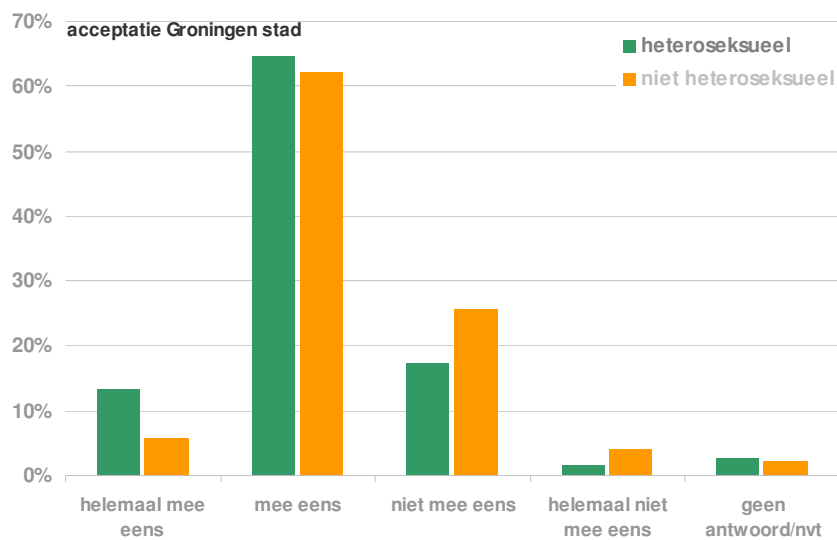
Figuur 3.5 Beeld acceptatie in de Randstad naar seksuele gerichtheid



Meer dan 50% van de niet-heteroseksuelen geeft aan het (helemaal) niet eens met de stelling dat homoseksuelen geaccepteerd worden in de Randstad.

De onderstaande figuur geeft het beeld weer dat panelleden hebben van de acceptatie in Groningen stad, opgesplitst naar heteroseksuelen en niet-heteroseksuelen.

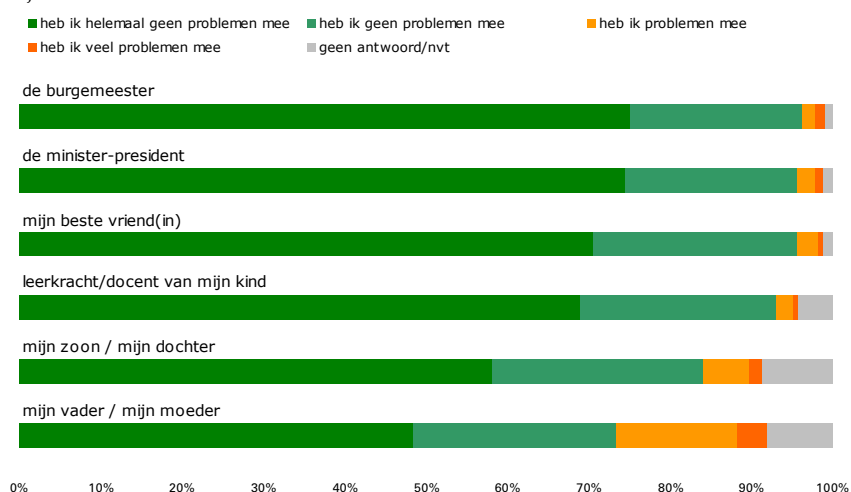
Figuur 3.6 Beeld acceptatie stad Groningen, naar seksuele gerichtheid



Net als bij de stelling over de Randstad, zien we dat heteroseksuelen een positiever beeld hebben dan de niet-heteroseksuelen, maar het verschil is hier, in de eigen stad, kleiner.

We hebben gevraagd in hoeverre men er problemen mee zou hebben als belangrijke maatschappelijke personen of personen in de eigen omgeving homoseksueel zouden zijn. De resultaten zijn te zien in onderstaande figuur 3.7.

Figuur 3.7 Wat vindt u ervan als de volgende personen homoseksueel zouden zijn of blijken te zijn?



De meeste leden van het Stadspanel hebben er geen problemen mee als deze personen homoseksueel zouden zijn.

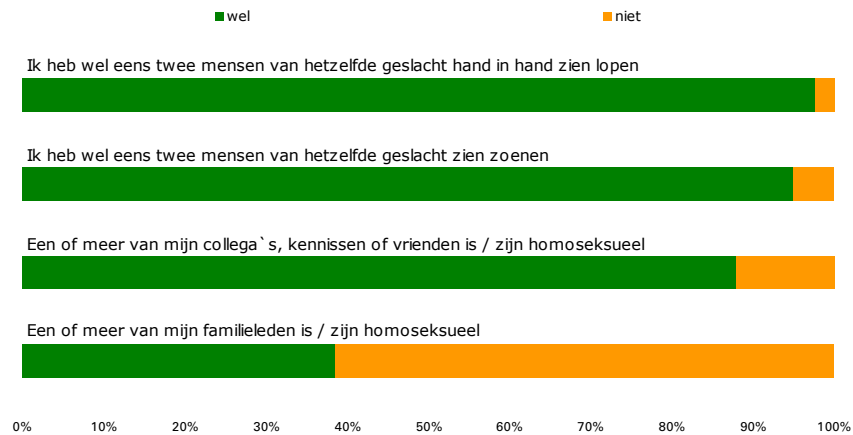
Als vader of moeder homoseksueel zou blijken te zijn, zou 17% hier problemen mee hebben. Uit de opmerkingen aan het eind van de vragenlijst kwam naar voren dat dit vooral te maken heeft met het feit dat ouders dan mogelijk niet meer van elkaar zouden houden. Daarmee heeft dit laatste item uit de reeks een enigszins andere lading gekregen.



### Ervaringen met LGBT

In de enquête is gevraagd naar de concrete ervaringen die de panelleden hebben gehad met de LGBT-gemeenschap.

Figuur 3.8 Ervaringen met LGBT

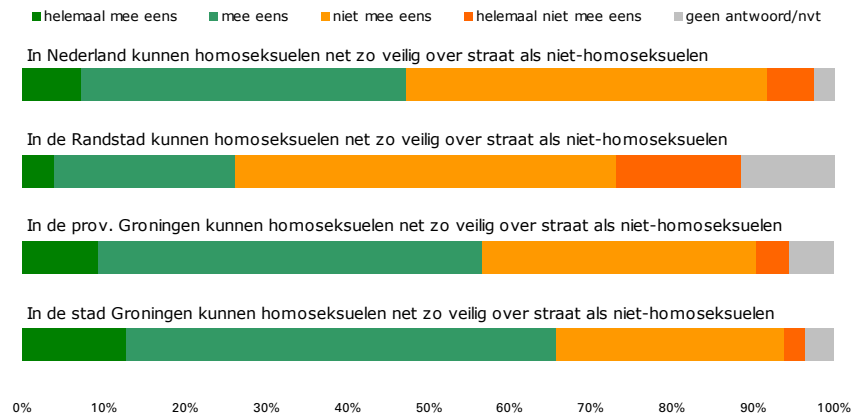


Slechts 2% van de Stadspanelleden heeft nog nooit twee mensen van hetzelfde geslacht hand in hand zien lopen. Dit betekent dus dat 98% hier wel ervaring mee heeft. Ook heeft 95% wel eens twee mensen van hetzelfde geslacht zien zoenen. Mogelijk hangt dit samen met het feit dat 88% van de leden van het Stadspanel één of meer collega's, kennissen of vrienden heeft die homoseksueel zijn. Binnen de familie is dit percentage lager; 39% geeft aan dat één of meer van zijn familieleden homoseksueel zijn. Slechts een heel kleine groep (1%) heeft met geen van de bovenstaande ervaringen te maken gehad.

## Veiligheid

Aan het stadspanel is verder een aantal stellingen voorgelegd over de veiligheid van de LGBT-gemeenschap in Nederland. De resultaten zijn te zien in figuur 3.9.

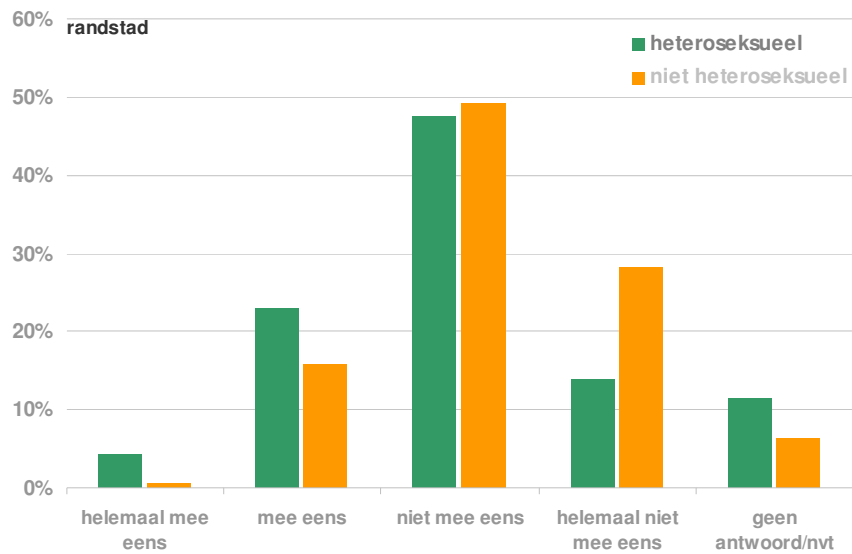
Figuur 3.9 Meningen over veiligheid



De leden van het Stadspanel denken dat homoseksuelen in vergelijking met de Randstad en Nederland als geheel, het veiligst zijn in hun eigen Groningen, met name in de stad. Volgens 66% van de Stadspanelleden kunnen in de stad Groningen homoseksuelen net zo veilig over straat als niet-homoseksuelen. Over de Randstad is men minder positief; slechts 26% vindt dat homoseksuelen daar veilig over straat kunnen.

Als we de respondenten verdelen naar heteroseksuelen en niet-heteroseksuelen en dan kijken wat deze groepen hebben geantwoord op de stelling of homoseksuelen in de Randstad net zo veilig over straat kunnen lopen als niet-homoseksuelen dan resulteert dat in de volgende grafiek:

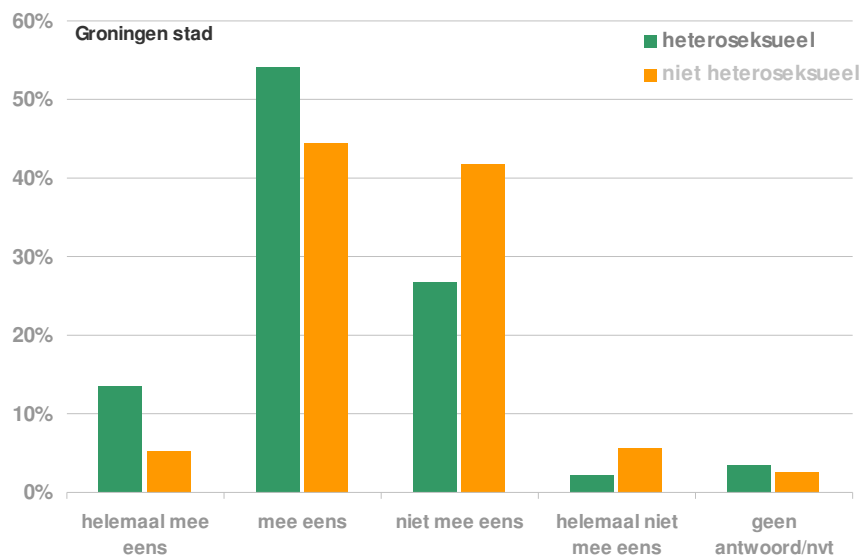
Figuur 3.10 Veiligheid op straat voor homoseksuelen in de Randstad



Over de veiligheid in de Randstad blijken heteroseksuelen positiever te zijn dan niet-heteroseksuelen.

Over de eigen stad is het beeld als volgt:

Figuur 3.11 Veiligheid op straat voor homoseksuelen in de stad Groningen

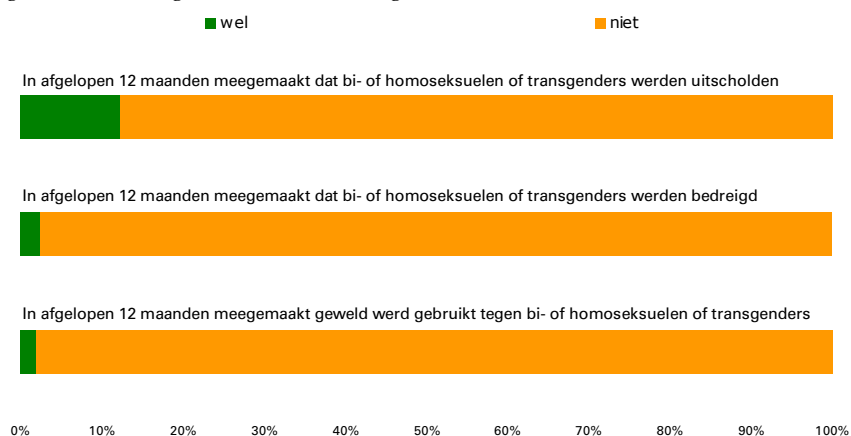


Bij de stelling dat homoseksuelen in de stad Groningen net zo veilig over straat kunnen lopen als niet-homoseksuelen, zien we een overeenkomstig beeld. Wel zijn beide categorieën veel positiever over de eigen stad.

### Geweld tegen de LGBT-gemeenschap

Hierop aansluitend hebben we vragen gesteld over ervaringen met verbaal en non-verbaal geweld tegen bi- of homoseksuelen en transgenders. De ervaringen van het Stadspanel hiermee zijn te zien in figuur 3.12.

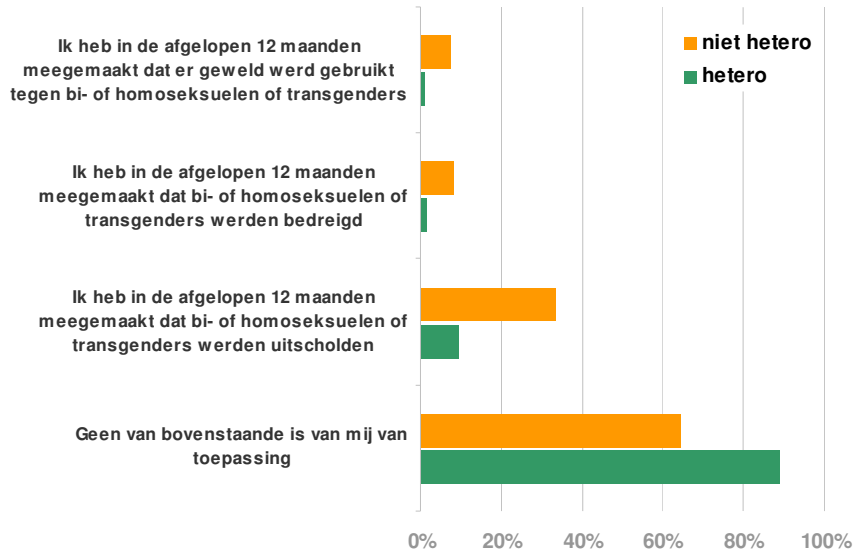
Figuur 3.12 Ervaringen met intimidatie en geweld



Van het Stadspanel heeft 12% in het afgelopen jaar meegemaakt dat bi- of homoseksuelen of transgenders werden uitgescholden; 2% zelfs heeft meegemaakt dat mensen werden bedreigd of dat er geweld gebruikt werd. De grote meerderheid van de mensen heeft deze situaties echter niet meegemaakt; 87% van de leden van het Stadspanel heeft geen van de situaties meegemaakt.

Interessant is nu te kijken in hoeverre de ervaringen van heteroseksuelen en niet-heteroseksuelen met geweld verschillen. Daarover geeft figuur 3.13 informatie.

Figuur 3.13 Ervaringen met intimidatie en geweld, gesplitst naar seksuele gerichtheid



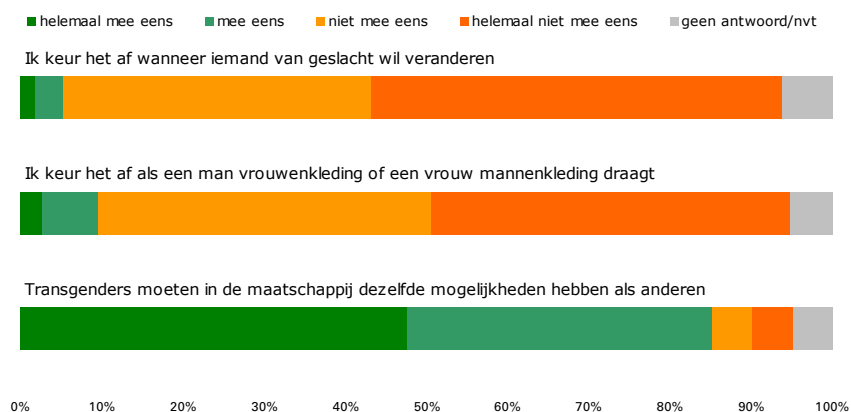
We zien dat niet-heteroseksuelen klaarblijkelijk meer ervaringen hebben met deze vormen van geweld. Dit is logisch, omdat deze respondenten zelf tot de slachtoffergroep behoren en ook waarschijnlijk meer contact hebben met andere leden van de potentiële slachtoffergroep. Niettemin heeft van deze categorie bijna tweederde geen ervaringen met deze vormen van geweld.

### Transgender

Een transgender is iemand die zich als man gedraagt en/of kleedt als vrouw of zich als vrouw gedraagt en/of kleedt als man; in meer of mindere mate en voor korte of langere tijd.

Omdat dit begrip transgender misschien niet voor iedereen even bekend is hebben we gevraagd of mensen het begrip kenden. Een overgrote meerderheid van 93% gaf aan wat het begrip transgender inhield.

Figuur 3.14 Mening over transgenders



De meeste leden van het Stadspanel staan niet negatief tegenover transgender. Toch keurt 10% het af als een man vrouwenkleding draagt. Opvallend is het (kleine) verschil tussen het oordeel over een expliciete gewenste geslachtsverandering en het oordeel over het alleen maar dragen van kleding van de andere sekse.

Volgens 10% hoeven transgenders niet dezelfde mogelijkheden te hebben als anderen.

### 3.2 Toegevoegde opmerkingen

Aan het begin van de vragenlijst hebben we de Stadspanelleden die niet mee wilden werken gevraagd waarom ze dit niet wilden. De meest gegeven reden is dat men geen interesse had in het onderwerp of geen ervaring had met het onderwerp.

De ruimte voor opmerkingen aan het einde van de vragenlijst is bij deze enquête vaak benut. Opvallend veel mensen benadrukten hier nogmaals hoe belangrijk zij het vinden dat iedereen, ongeacht seksuele voorkeur, op dezelfde manier wordt behandeld.



## BASIS VOOR BELEID



**BEZOEKADRES**

Eendrachtskade ZZ 2  
9726 CW Groningen

**POSTADRES**

Postbus 1125  
9701 BC Groningen

**T** (050) 367 56 30

**F** (050) 367 56 33

**E** [info@os.groningen.nl](mailto:info@os.groningen.nl)

**I** [www.os-groningen.nl](http://www.os-groningen.nl)