



Sporthallen 2018

Een onderzoek onder gebruikers van
de gemeentelijke sporthallen

Marjolein Kolstein

Oktober 2018

 **OS** | **ONDERZOEK
IN STATISTIEK
GRONINGEN**

 Gemeente
Groningen

www.os-groningen.nl

BASIS VOOR BELEID

Inhoud

Inhoud	2
Samenvatting	3
1. Inleiding	4
2. Algemene resultaten enquête	5
3. Vergelijking sporthallen	11
4. Resultaten per sporthal	22
4.1 Sporthal Beijum	22
4.2 Sporthal De Brug	26
4.3 Sporthal Hoogkerk	30
4.4 Sporthal Kardinge	34
4.5 Sporthal Lewenborg	38
4.6 Sporthal Selwerd	42
4.7 Sporthal Vinkhuizen	46
4.8 Sporthal De Tiggelhal	50
Colofon	54

Samenvatting

De gemeente Groningen heeft in 2009 haar Sportvisie vastgesteld en die in 2016 geactualiseerd. Op basis van deze beleidsbasis heeft Onderzoek en Statistiek Groningen van de gemeentelijke afdeling Sport050 de opdracht gekregen om periodiek te monitoren hoe het er met de diverse sportaccommodaties in de gemeente Groningen voor staat.

Jaarlijks voert O&S een onderzoek uit onder de gebruikers van de verschillende accommodaties. Per jaar komen vanaf 2012 afwisselend de sporthallen, de gymzalen en dojo's of de sportparken daarbij onder de aandacht. In dit rapport bespreken we de tevredenheid van de gebruikers over de sporthallen. Door middel van een online enquête onderzoeken we een aantal sporthallen in de gemeente Groningen en één in Ten Boer. In totaal hebben 355 respondenten de enquête ingevuld.

Als we kijken naar de tevredenheid over alle sporthallen samen blijkt dat ruim 60 procent van de respondenten tevreden of zeer tevreden is over zijn of haar sporthal. Hieruit volgt wel dat iets minder dan 40 procent niet tevreden is over de sporthal waar hij of zij gebruik van maakt. De algemene tevredenheid over alle sporthallen samen is iets toegenomen ten opzichte van het onderzoek uit 2015.

In totaal hebben we acht sporthallen onderzocht, zeven in Groningen en één in Ten Boer. Wanneer we de resultaten vergelijken blijkt dat de respondenten die gebruik maken van de Tiggelhal in Ten Boer het meest tevreden zijn over hun sporthal. Ook over de sporthallen in Selwerd en Kardinga zijn veel respondenten tevreden. Over de overige sporthallen; Hoogkerk, De Brug, Beijum, Lewenborg en Vinkhuizen is ruim de helft van de respondenten tevreden. Hieruit volgt dat iets minder dan de helft van de respondenten ontevreden is over deze vijf sporthallen.

We hebben gekeken naar de verschillen met het onderzoek uit 2015. Over het algemeen zijn respondenten vaker tevreden over de bewegwijzering naar hun sporthal. De tevredenheid over de groenvoorziening, de verlichting in de sporthal en de uitstraling van de sporthal is iets afgenomen.

Ook hebben we gekeken naar de tevredenheid over de kleedkamers. Dit blijft een punt waar vaak kritiek op is. De tevredenheid over de douches en toiletten is iets toegenomen ten opzichte van 2015, toch is nu nog ruim de helft van de respondenten ontevreden. Over de kantine en de verschillende aspecten van de kantine bestaat meer tevredenheid.

Samengevat zien we dat sporters van De Tiggelhal, Selwerd en Kardinga op veel punten het meest tevreden zijn. Op meerdere punten is er ontevredenheid bij sporters van de sporthallen Hoogkerk, Vinkhuizen en Beijum.

1. Inleiding

In september 2009 heeft de raad van de gemeente Groningen de sportvisie 'Meer ruimte voor Sport en Beweging 2010-2020' vastgesteld. De kern van het sportbeleid van de gemeente Groningen is tweeledig:

- Iedere Stadjer heeft of kan het plezier in sport- en bewegen ervaren en te allen tijde de keuze voor sport en bewegen maken.
- Stadjers weten dat regelmatig sporten en bewegen goed is voor hun gezondheid en voor de ontwikkeling van hun kinderen.

Met het vaststellen van de sportvisie heeft de raad opdracht gegeven om uitvoering te geven aan de programma's uit de sportvisie. Eén van de uitvoeringsprogramma's is het monitoren en evalueren van de sportvisie.

- In opdracht en in samenwerking met Sport050 voert de afdeling Onderzoek en Statistiek Groningen (O&S Groningen) de Sportmonitor Groningen uit. Deze monitor stelt de gemeente Groningen in staat de sportvisie te monitoren en te evalueren.
- Er vindt daarnaast jaarlijks een onderzoek plaats onder gebruikers van de zwembaden in Groningen.
- Ook jaarlijks, wisselend per soort accommodatie, voert O&S een uitgebreid onderzoek uit onder de gebruikers van sporthallen, gymzalen en dojo's of sportparken.
- Tot slot voert O&S tweejaarlijks een onderzoek uit onder de sport- en schoolbesturen over de dienstverlening van Sport050 van de gemeente Groningen.

Dit rapport betreft een onderzoek onder gebruikers van de sporthallen. Het onderzoek geeft zicht op de wensen en behoeften van gebruikers van een aantal sporthallen in de gemeente Groningen en van de sporthal De Tiggelhal in Ten Boer.

We onderzoeken de tevredenheid over de volgende sporthallen:

1. Sporthal Beijum	Amkemaheerd 293	Groningen
2. Sporthal De Brug	Donderslaan 160	Groningen
3. Sporthal Hoogkerk	Zuiderweg 70/1	Groningen
4. Sporthal Karding	Kardingeplein 1	Groningen
5. Sporthal Lewenburg	Kajuit 323	Groningen
6. Sporthal Selwerd	Eikenlaan 288	Groningen
7. Sporthal Vinkhuizen	Radiumstraat 150	Groningen
8. Sporthal De Tiggelhal	Sportlaan 3	Ten Boer

Sporthal Corpushuis en Sporthal De Wijert zullen in 2019 sluiten en zijn om deze reden niet onderzocht.



2. Algemene resultaten enquête

Onderzoek

Voor dit onderzoek hebben we een online enquête opgesteld. We hebben alle verenigingen en contactpersonen, die gebruikmaken van één of meerdere sporthallen via Sport050, via de mail uitgenodigd om de enquête in te vullen. Ook hebben we ze gevraagd om de enquête onder de aandacht te brengen bij hun leden en sporters, bijvoorbeeld via e-mail, WhatsApp, Facebook of Twitter. Tot slot hebben we verenigingen gericht benaderd via Facebook.

Opzet rapport

In dit hoofdstuk bespreken we de algemene resultaten van de online enquête. We kijken hierbij ook naar de resultaten uit het onderzoek van 2015. In hoofdstuk drie maken we een vergelijking tussen de verschillende sporthallen. Tot slot bespreken we in hoofdstuk vier de resultaten per sporthal.

Leeswijzer

De cijfers in de balken van de figuren in deze rapportage staan voor het aantal respondenten dat het betreffende antwoord heeft gegeven. Bij sommige sporthallen gaat het om kleine aantallen; de percentages moeten daarom voorzichtig worden geïnterpreteerd. Toevalligheden kunnen een grotere rol spelen bij kleine aantallen en kunnen tot verkeerde conclusies leiden. Ook gebruiken we af en toe een woordwolk om resultaten weer te geven. In een woordwolk staan alle reacties op een open vraag. Woorden die vaak worden genoemd, worden in een woordwolk groter weergegeven.

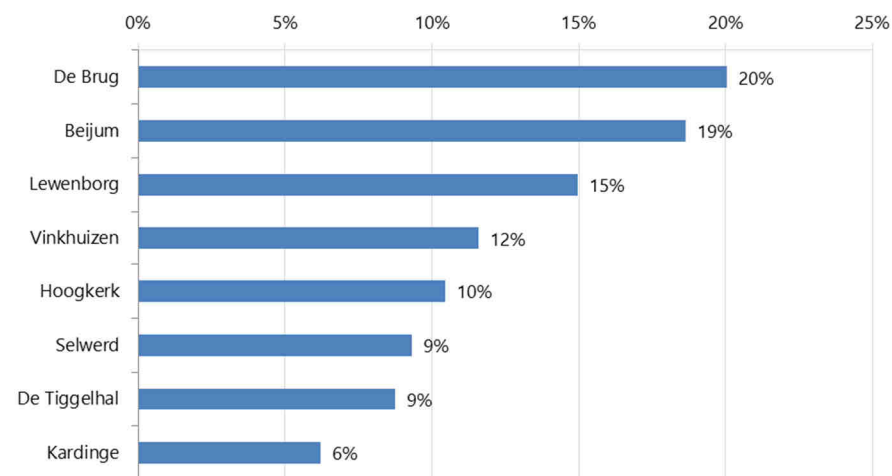
Respons

In totaal hebben 355 personen de enquête (deels) ingevuld. Veel respons is er voor de sporthal De Brug en de sporthal in Beijum.

Achtergrondgegevens

Van de respondenten is 43 procent man en 57 procent is vrouw. Ongeveer een derde van de respondenten valt in de leeftijdsgroep 35 tot 49 jaar (33%). Een derde van de respondenten speelt volleybal en een kwart korfbal.

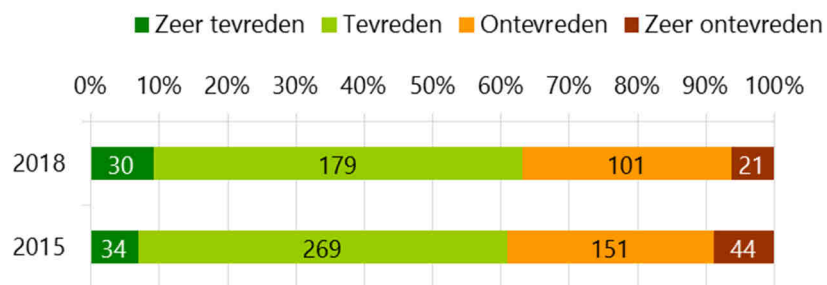
Respons in 2018



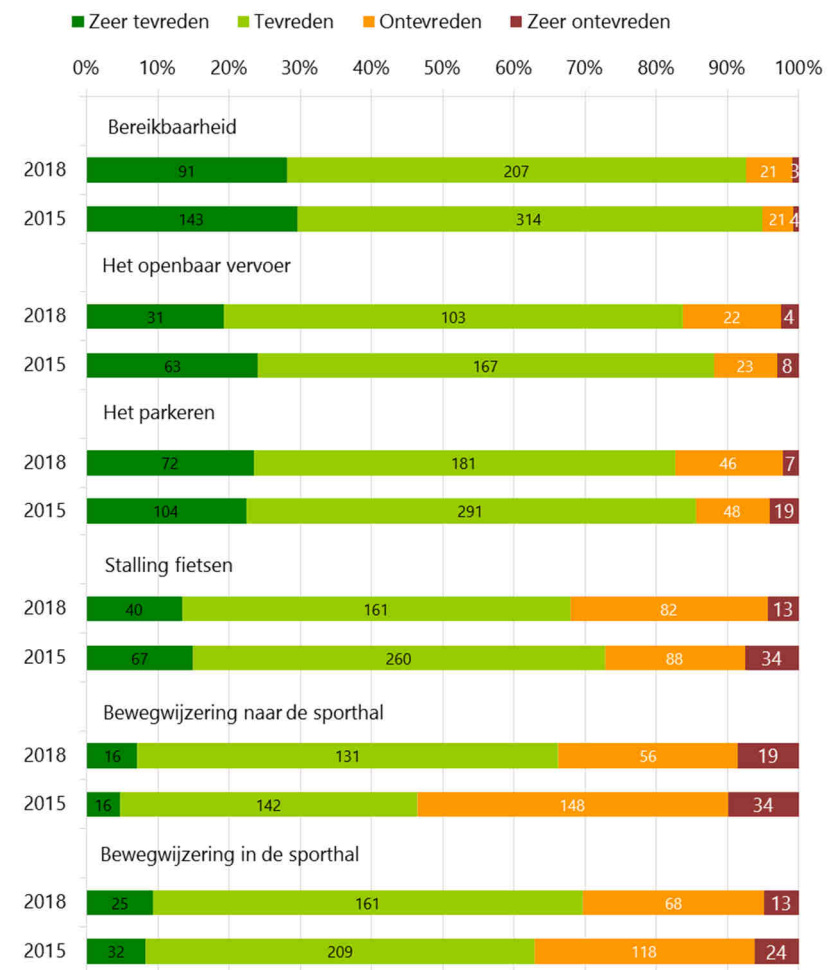
Algemene tevredenheid

We hebben gevraagd hoe tevreden respondenten over het algemeen zijn over hun sporthal. Ruim 60 procent van de respondenten is tevreden of zeer tevreden over zijn of haar sporthal. Hieruit volgt wel dat iets minder dan 40 procent niet tevreden is over de sporthal waar hij of zij gebruik van maakt. De algemene tevredenheid over alle sporthallen samen is iets toegenomen ten opzichte van het onderzoek uit 2015. We kijken in deze paragraaf naar de tevredenheid op een aantal punten van alle sporthallen samen.

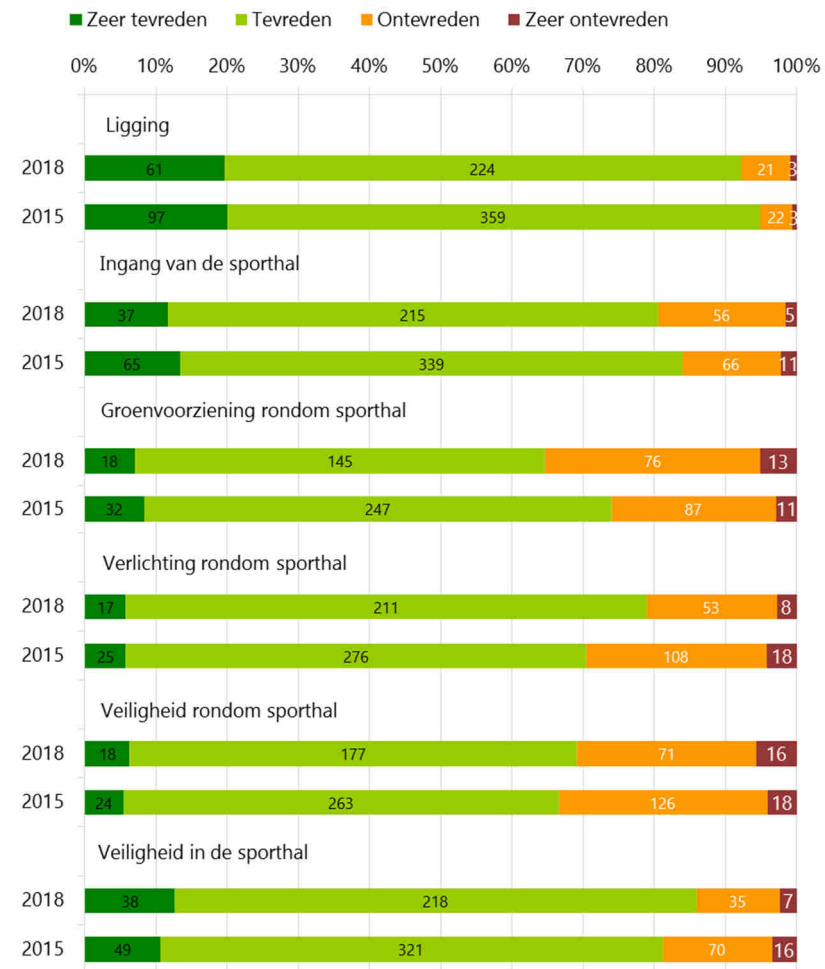
Algemene tevredenheid sporthallen



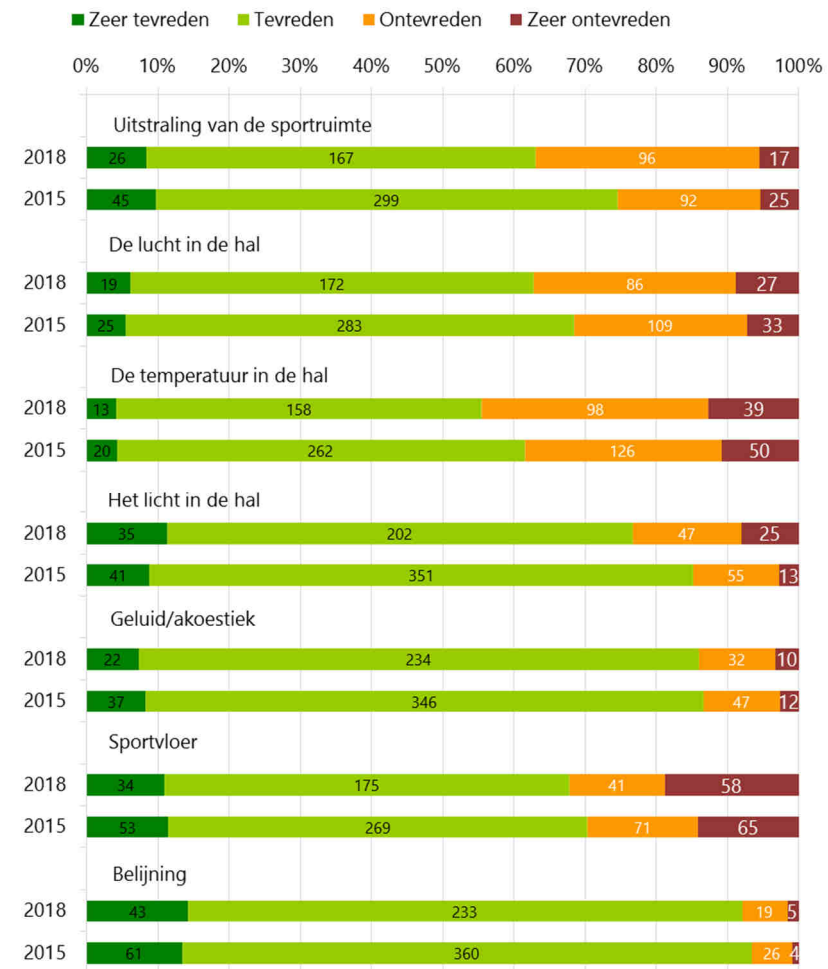
Tevredenheid bereikbaarheid en bewegwijzering



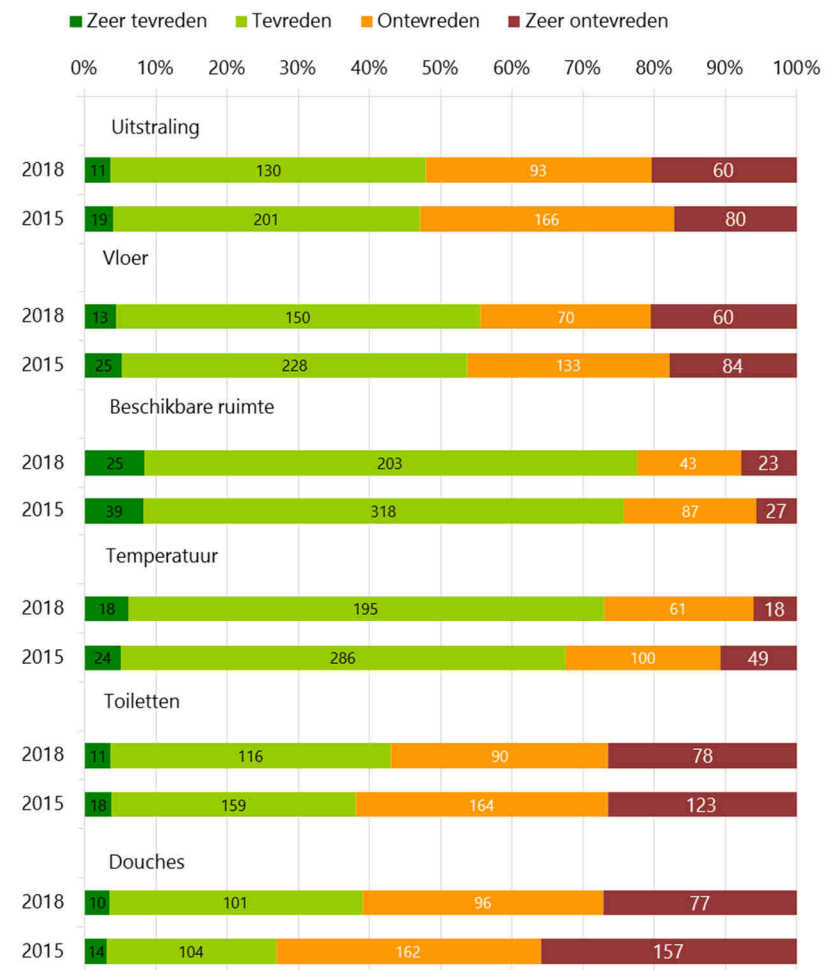
Tevredenheid locatie en entree



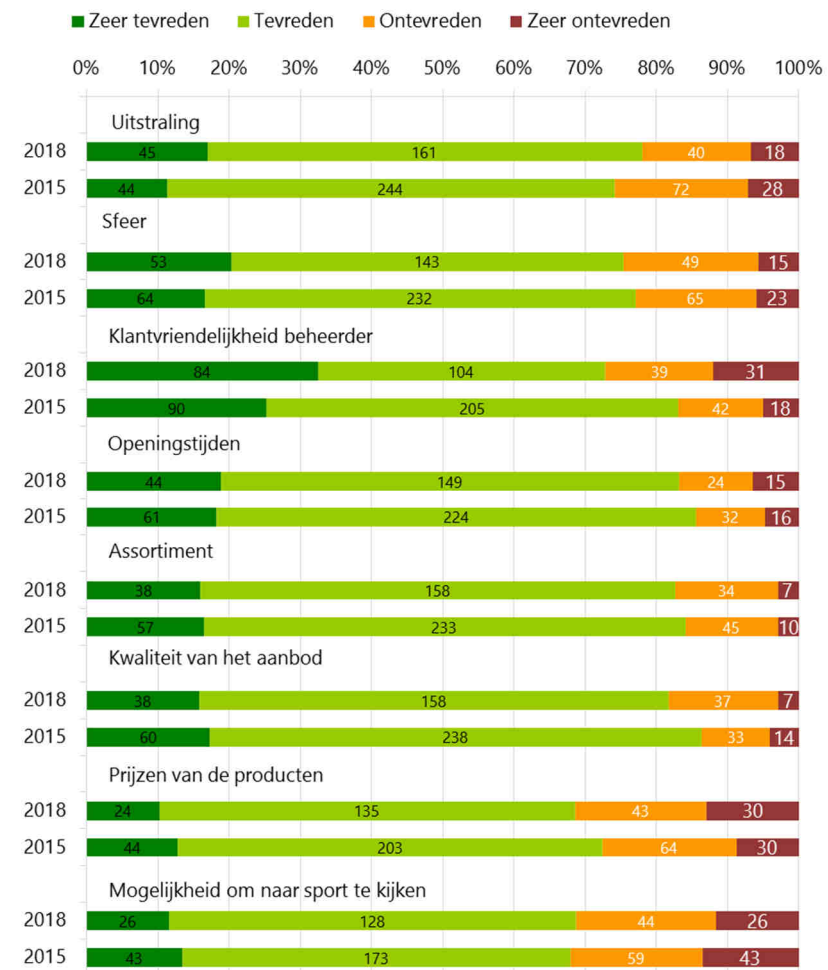
Tevredenheid algemene aspecten



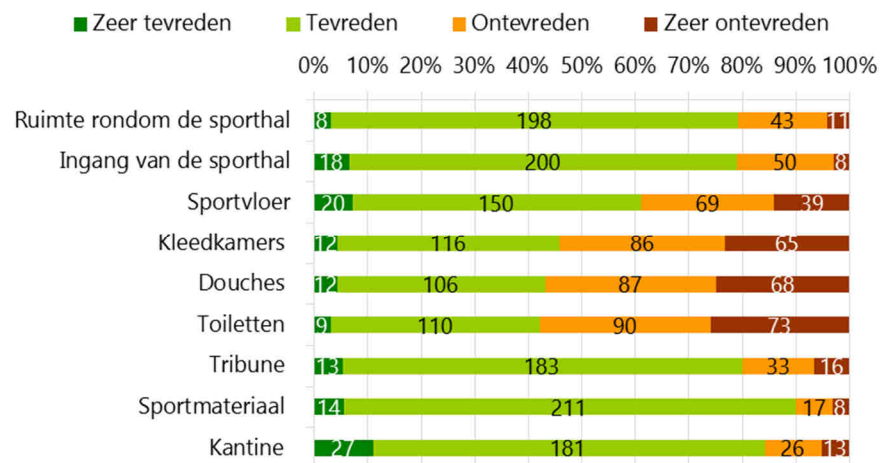
Tevredenheid kleedkamers



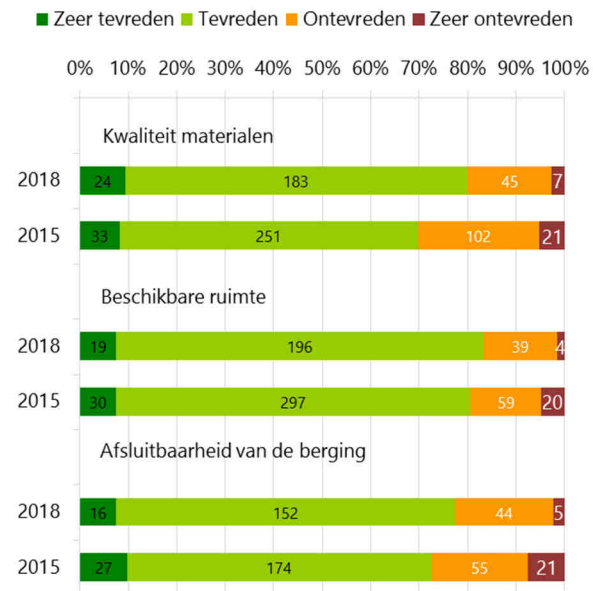
Tevredenheid kantine



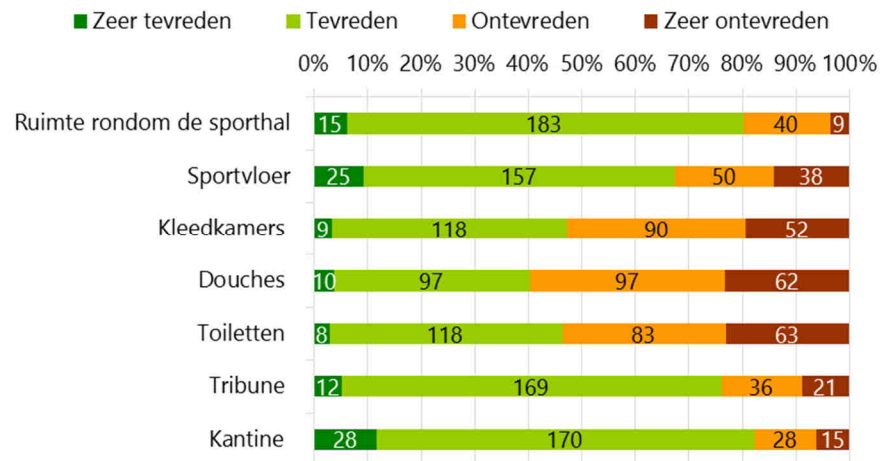
Tevredenheid hygiëne



Tevredenheid materialen en toestelberging



Tevredenheid staat van onderhoud



In bovenstaande figuren is op een groot aantal punten de tevredenheid over de sporthallen en het verschil in tevredenheid tussen 2015 en 2018 te zien.

Bereikbaarheid en bewegwijzering

Er zijn weinig verschillen als we kijken naar de bereikbaarheid en bewegwijzering van de sporthallen. Wel zien we dat de tevredenheid over de bewegwijzering naar de sporthallen is toegenomen (van 45% naar ruim 65%). Over de fietsenstalling is een krappe 70 procent tevreden. Over bereikbaarheid, het openbaar vervoer en het parkeren is ruim 80 procent tevreden.

Locatie en entree

In de tweede figuur zien we dat in het algemeen over de locatie en entree de tevredenheid nauwelijks gewijzigd is. Wat hier opvalt is dat tevredenheid over de groenvoorziening is afgenomen van ongeveer 75 naar ongeveer 65 procent. Samen met de veiligheid rondom de sporthal (ongeveer 70% tevreden) zijn dit de enige punten over de locatie en entree waar niet 80 procent tevreden over is.

Algemene aspecten

Vervolgens kijken we naar een aantal algemene aspecten. Over de uitstraling van de sportruimte, de lucht in de hal, de temperatuur in de hal en de sportvloer is rond de 60 procent tevreden, ongeveer 40 procent is ontevreden. De tevredenheid over de verlichting is afgenomen van ongeveer 85 naar ongeveer 75 procent in 2018. Ook over de uitstraling van de sportruimte is de tevredenheid afgenomen, van ongeveer 75 naar ongeveer 65 procent.

Kleedkamers

Vervolgens kijken we naar de tevredenheid over de kleedkamers. Dit blijft een punt waar vaak veel kritiek op is. De tevredenheid over de douches en toiletten is iets toegenomen, toch is nog ongeveer 60 procent ontevreden. Ook over de uitstraling van de kleedkamers is ruim de helft van de respondenten ontevreden.

Kantine

Over de kantine en de verschillende aspecten van de kantine heerst meer tevredenheid. Opvallend is dat de tevredenheid over de klantvriendelijkheid van de beheerder is afgenomen. In 2015 was ruim 80 procent tevreden over de beheerder, in 2018 ruim 70 procent. Over de andere aspecten zijn er nauwelijks verschillen tussen beide jaren. Over de uitstraling van de kantine, de openingstijden, het assortiment en de kwaliteit van het aanbod is ongeveer 80 procent tevreden. Iets minder tevredenheid is er over de sfeer, de prijzen van de producten en de mogelijkheid om naar sport te kunnen kijken, ongeveer 70 procent is tevreden over deze punten.

Hygiëne en onderhoud

Dit jaar is voor het eerst een onderscheid gemaakt tussen hygiëne en onderhoud in de sporthal. Vandaar dat we in deze twee figuren geen vergelijking met 2015 kunnen maken. Ontevredenheid is er vooral over de hygiëne in de kleedkamer, de douches en de toiletten (ruim de helft van de respondenten is ontevreden). Over de hygiëne rondom de sporthal, de ingang van de sporthal, de tribune, het sportmateriaal en de kantine is ruim 80 procent tevreden. Er zijn niet veel verschillen tussen de tevredenheid over de hygiëne en de staat van onderhoud. Een verschil is er wel voor wat betreft de sportvloer, 40 procent is ontevreden over de hygiëne van de sportvloer, iets meer dan 30 procent is ontevreden over de staat van onderhoud van de sportvloer.

Materialen en toestelberging

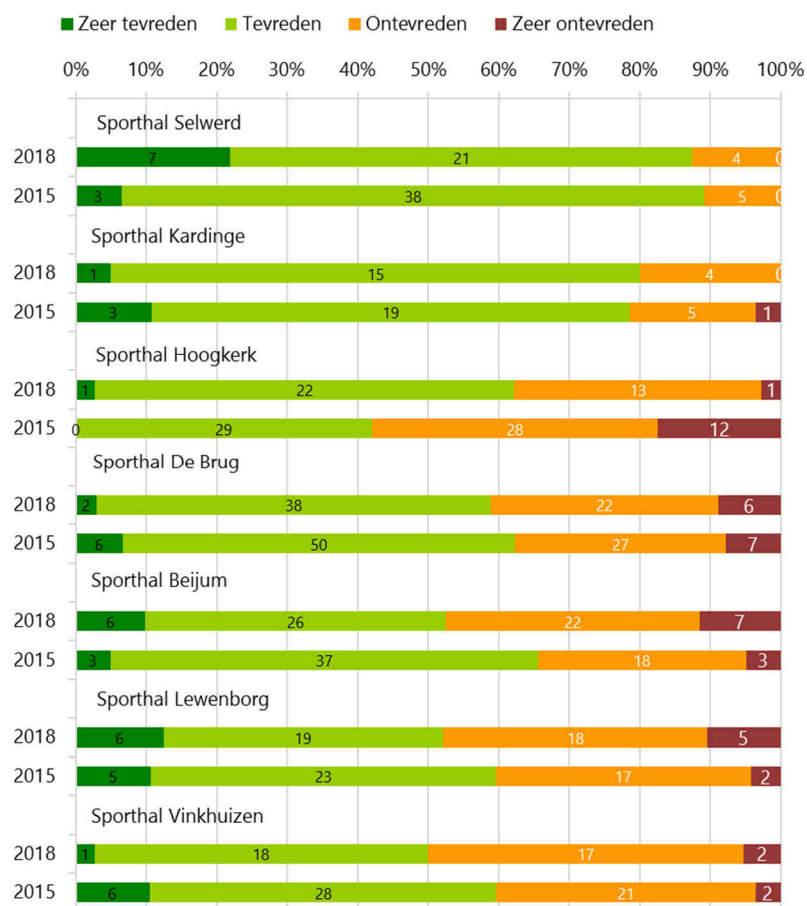
Tot slot kijken we naar de tevredenheid over de materialen en toestelberging. De tevredenheid over de beschikbare ruimte en de afsluitbaarheid van de berging ligt beide jaren rond de 80 procent. De tevredenheid over de kwaliteit van de materialen is iets toegenomen, van 70 naar 80 procent.

Verderop in het rapport laten we zien wat de verschillen zijn per sporthal.

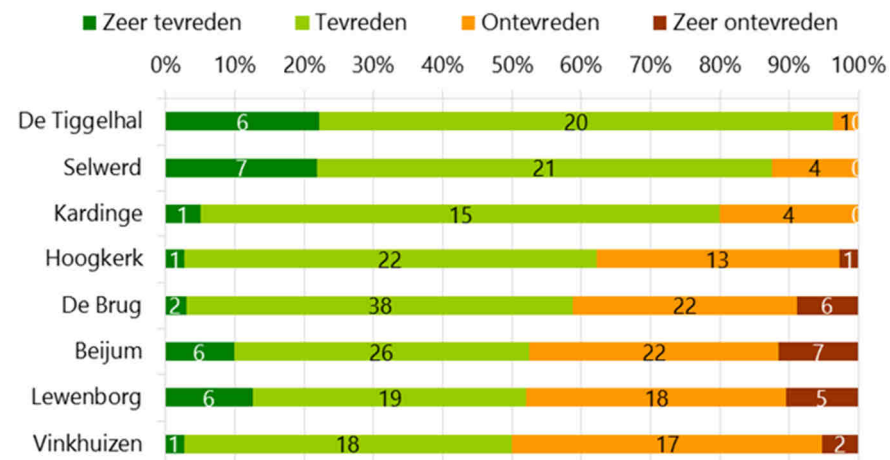
3. Vergelijking sporthallen

In dit hoofdstuk vergelijken we de sporthallen op een aantal aspecten. We kijken ook naar de verschillen tussen 2015 en 2018.

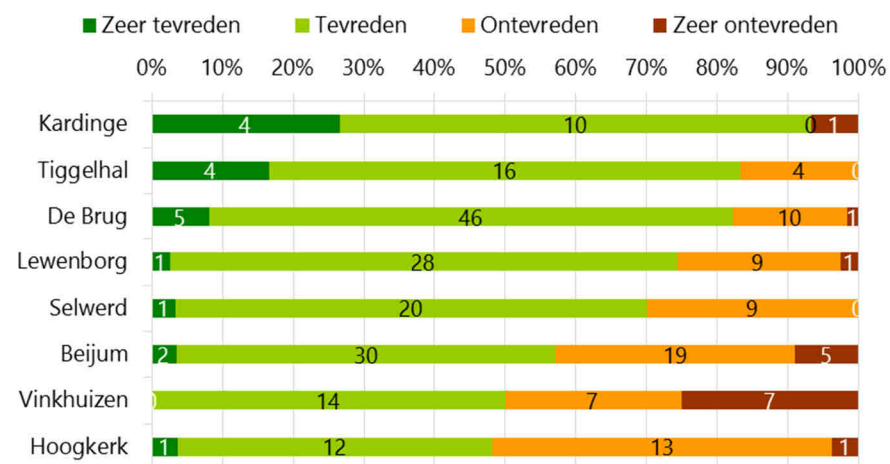
Vergelijking van de algemene tevredenheid tussen 2015 en 2018



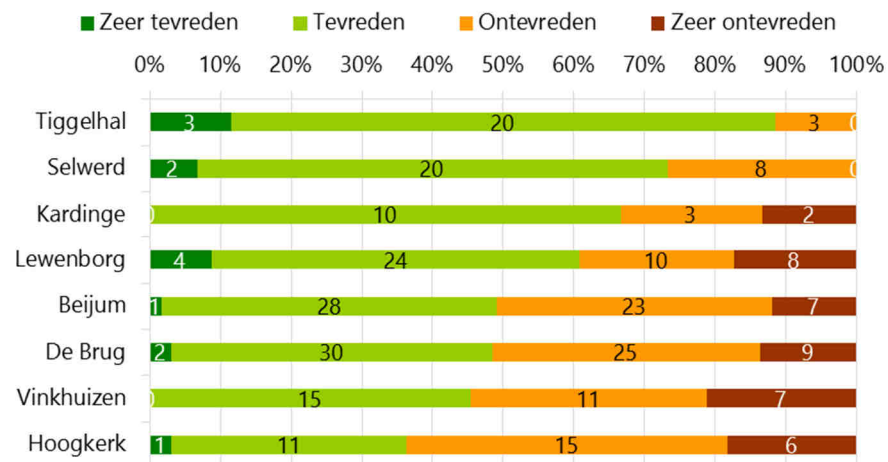
Algemene tevredenheid 2018



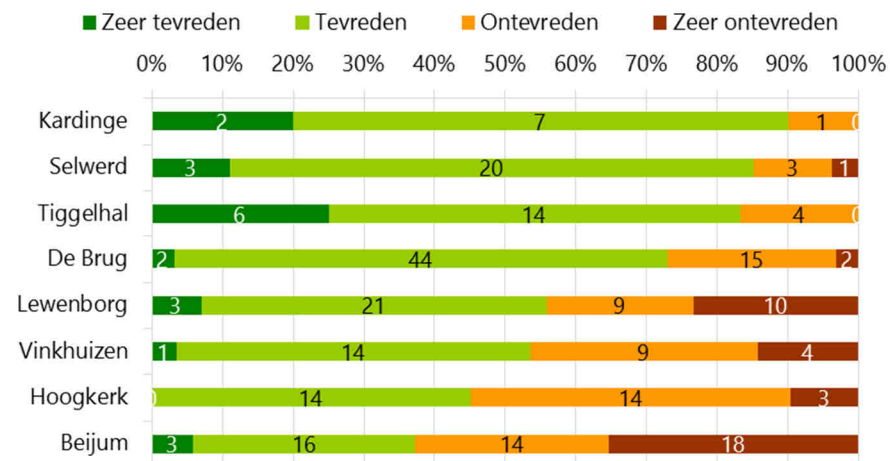
Veiligheid rondom de sporthal



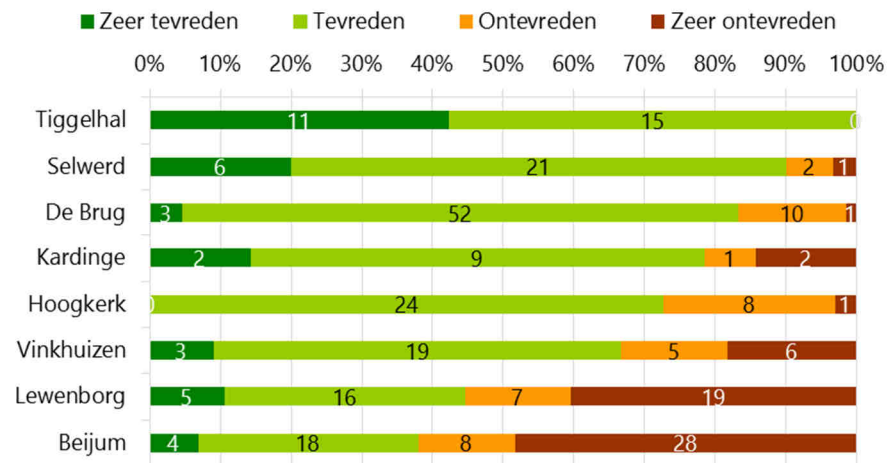
Temperatuur in de sporthal



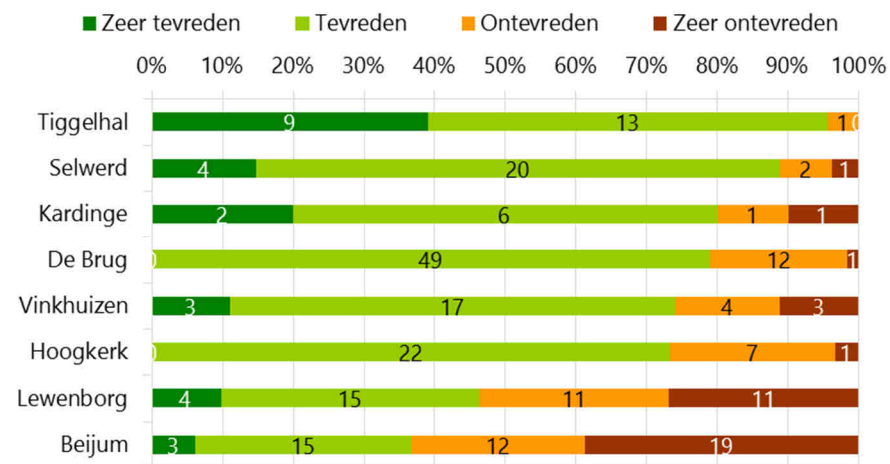
Hygiëne van de sportvloer



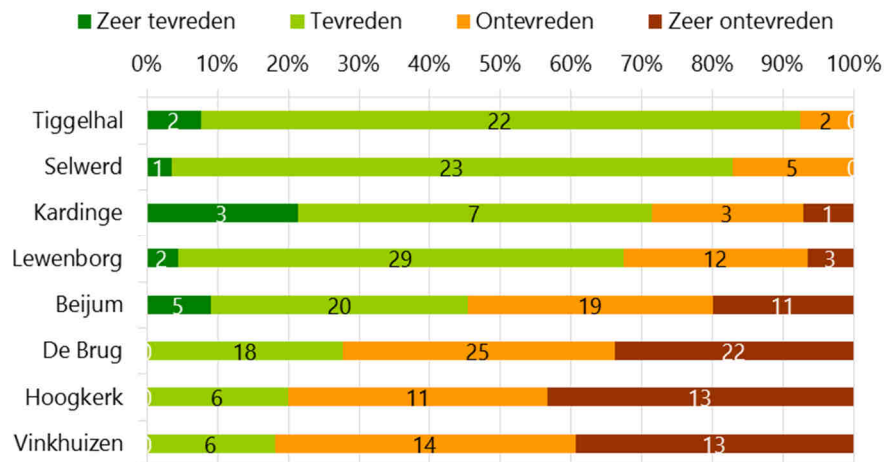
Sportvloer in de sporthal



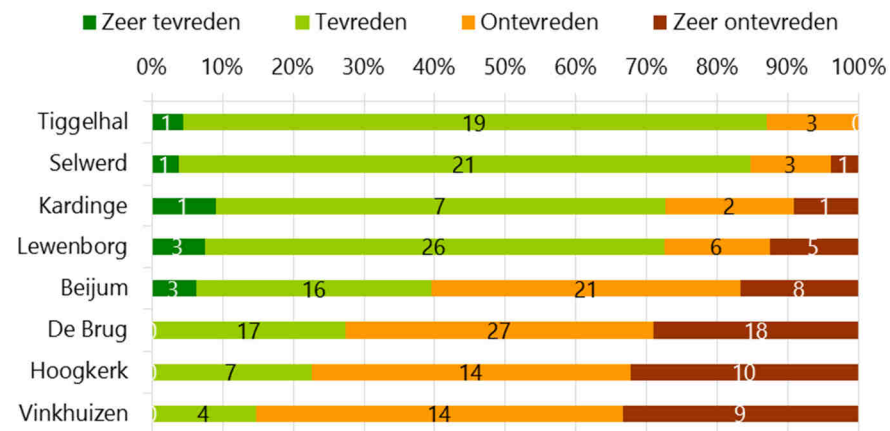
Onderhoud van de sportvloer



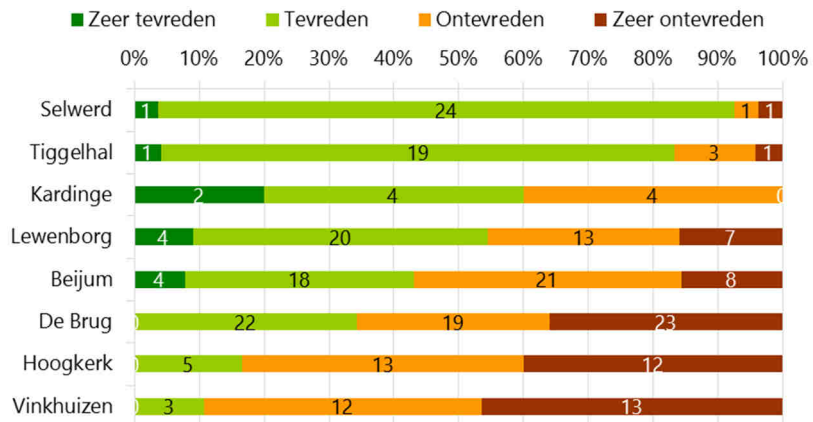
Kleedkamers in het algemeen



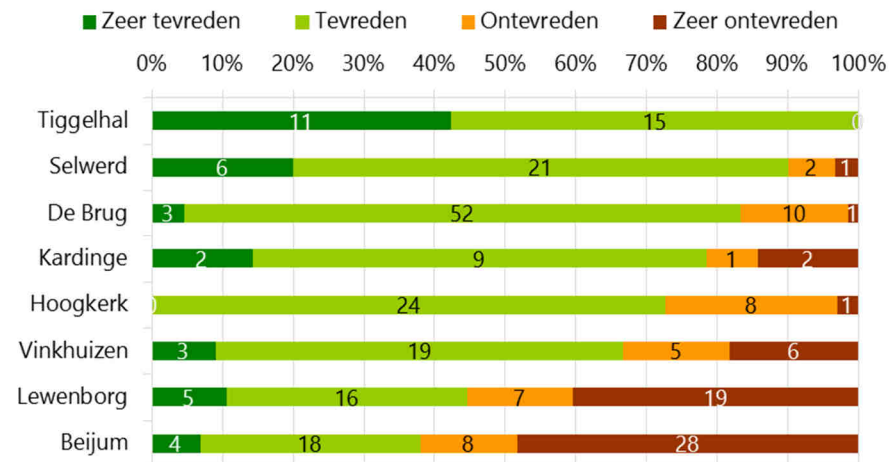
Onderhoud van de kleedkamers



Hygiëne van de kleedkamers



Kantine in het algemeen



Algemene tevredenheid

We hebben gevraagd hoe tevreden mensen over het algemeen zijn over de sporthal die ze gebruiken. Wanneer we de resultaten hiervan vergelijken dan zien we dat de respondenten die gebruik maken van De Tiggelhal het meest tevreden zijn. Samen met de sporthallen Selwerd en Kardinge is ruim 80 procent tevreden. Over de overige sporthallen; Hoogkerk, De Brug, Beijum, Lewenburg en Vinkhuizen is 50 tot 60 procent van de respondenten tevreden. Hieruit volgt dat 40 tot 50 procent van de respondenten die gebruik maken van deze sporthallen ontevreden is over hun sporthal in het algemeen.

Vervolgens hebben we gekeken naar de verschillen in algemene tevredenheid tussen 2015 en 2018. Over de sporthal in Beijum en Vinkhuizen is de tevredenheid duidelijk afgenomen. Over de sporthal in Hoogkerk is de tevredenheid in vergelijking met drie jaar geleden juist toegenomen. Over de sporthallen De Brug, Kardinge, Lewenburg en Selwerd is de tevredenheid bijna gelijk. De sporthal in Ten Boer, de Tiggelhal hebben we in 2015 nog niet onderzocht.

Veiligheid

Vervolgens kijken we naar de tevredenheid op een aantal aspecten. Sporters van de sporthal in Kardinge zijn het meest tevreden over de veiligheid rondom de hal. In Beijum, Vinkhuizen en Hoogkerk zijn respondenten hier het minst tevreden over.

Temperatuur

Over de temperatuur zijn de sporters van De Tiggelhal het meest tevreden. Vinkhuizen en Hoogkerk hebben wederom de meeste ontevreden respondenten.

Sportvloer

Een belangrijk aspect van een sporthal is de sportvloer. Hierover zijn ruim 80 procent van de sporters van De Tiggelhal, Selwerd en De Brug tevreden. Ontevredenheid over de sportvloer (ruim 50%) zien we vooral veel in Beijum en Lewenburg. Over de hygiëne van de sportvloer zijn de sporters van sporthal Kardinge, Selwerd en De Tiggelhal het meeste tevreden (ongeveer 85%). Over het onderhoud van de sportvloer is er de meeste ontevredenheid in Lewenburg en Beijum. Tevredenheid over dit onderhoud zien we bij de sporters van de sporthal in De Tiggelhal en Selwerd en Kardinge (80%).

Kleedkamers

Ook over de kleedkamers in het algemeen zijn de respondenten van De Tiggelhal en Selwerd het meeste tevreden en scoren de sporthallen in Hoogkerk en Vinkhuizen het laagst. We hebben ook gekeken naar het onderhoud van de kleedkamers. Er is ontevredenheid bij de sporthallen Beijum, De Brug, Hoogkerk en Vinkhuizen (60 tot 85%). Ruim 85 procent van de sporters van De Tiggelhal en Selwerd zijn tevreden over het onderhoud van de kleedkamers. Alleen bij de sporthallen Selwerd en De Tiggelhal zien we veel tevredenheid over de hygiëne van de kleedkamer. Bij de overige zes sporthallen is 40 tot zelfs 90 procent ontevreden over de kleedkamers.

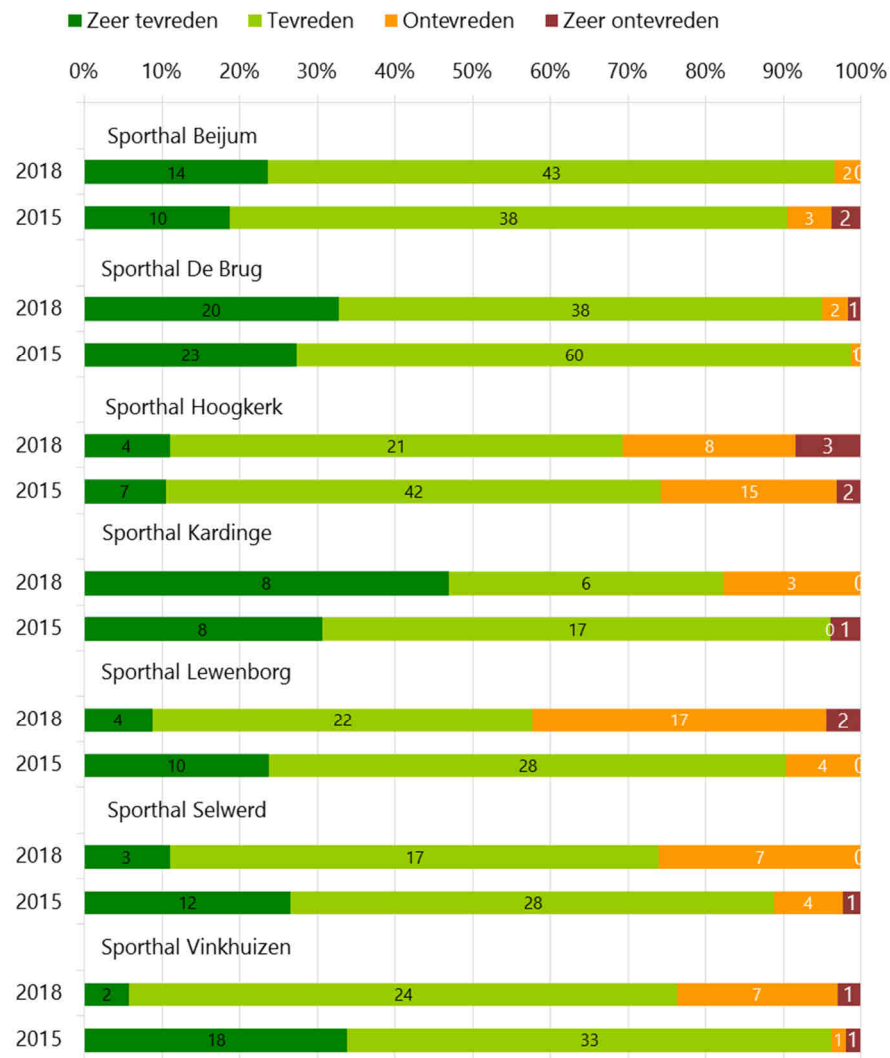
Kantine

We hebben ook gekeken naar de tevredenheid over de kantine in het algemeen. We zien veel tevredenheid over de kantine in sporthal De Tiggelhal en Selwerd. Ontevredenheid is er over de kantine in Lewenburg en Beijum. Een grote groep is zelfs zeer ontevreden over de kantine in deze sporthallen.

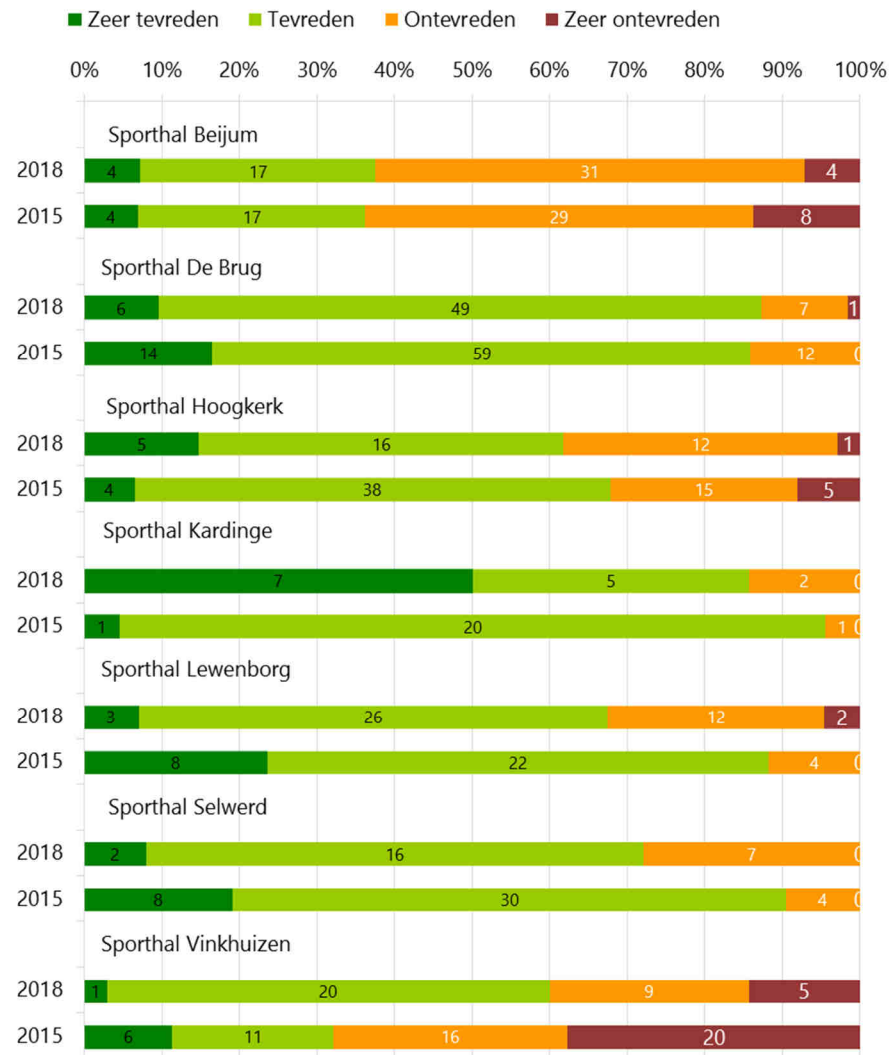
Samengevat zien we dat sporters van De Tiggelhal, Selwerd en Kardinge op veel punten het meeste tevreden zijn. Op meerdere punten is er ontevredenheid bij sporters van de sporthallen Hoogkerk, Vinkhuizen en Beijum.

Vergelijking sporthallen 2015 en 2018

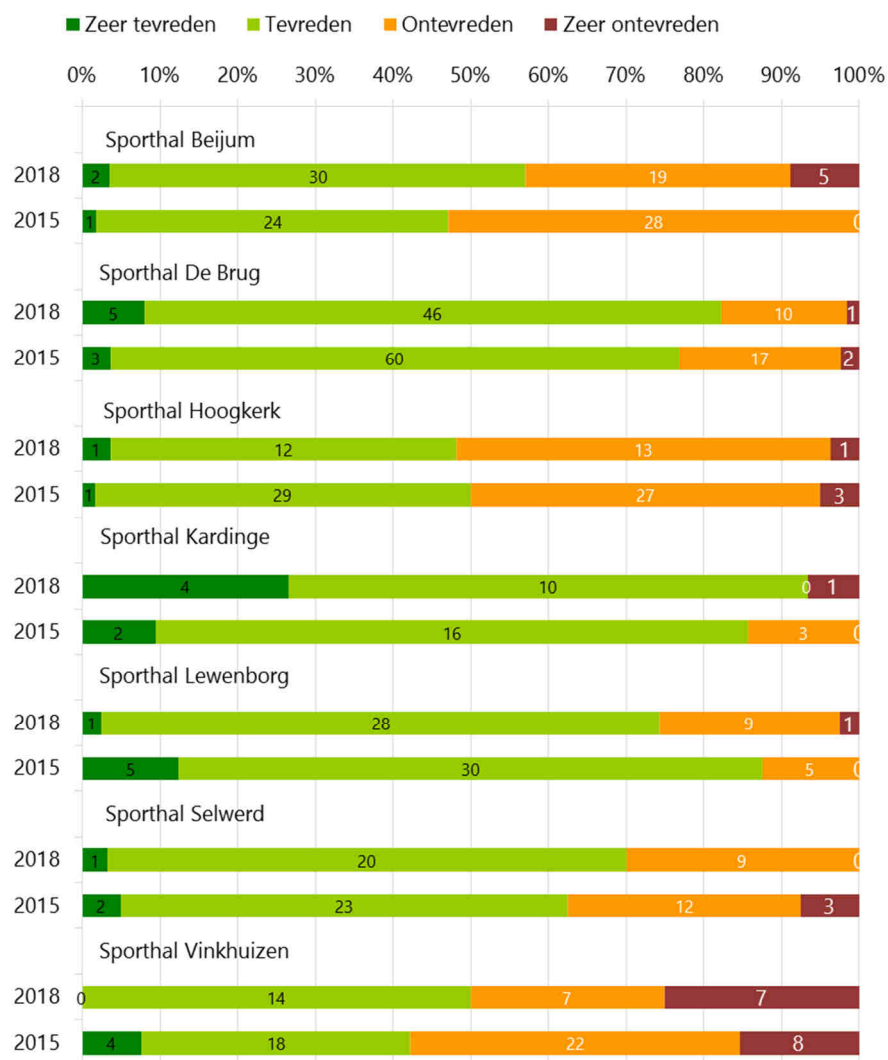
Parkeren



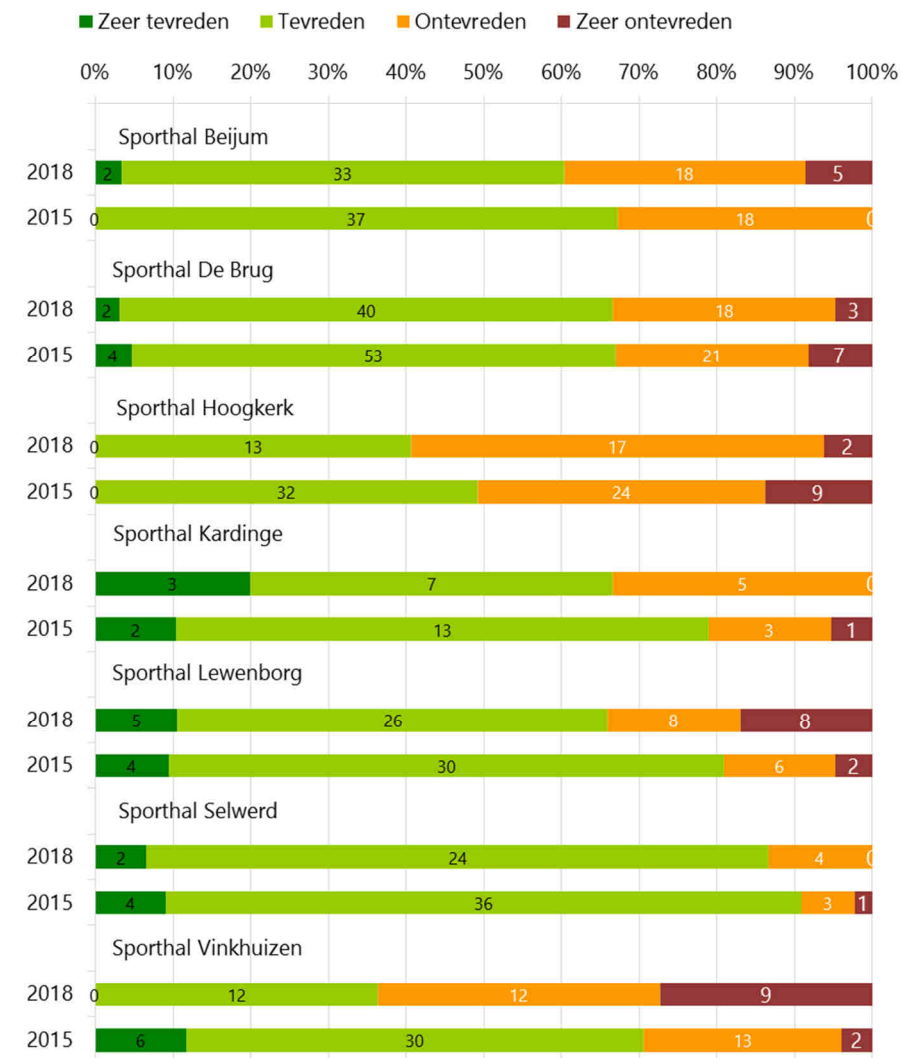
Fietsenstalling



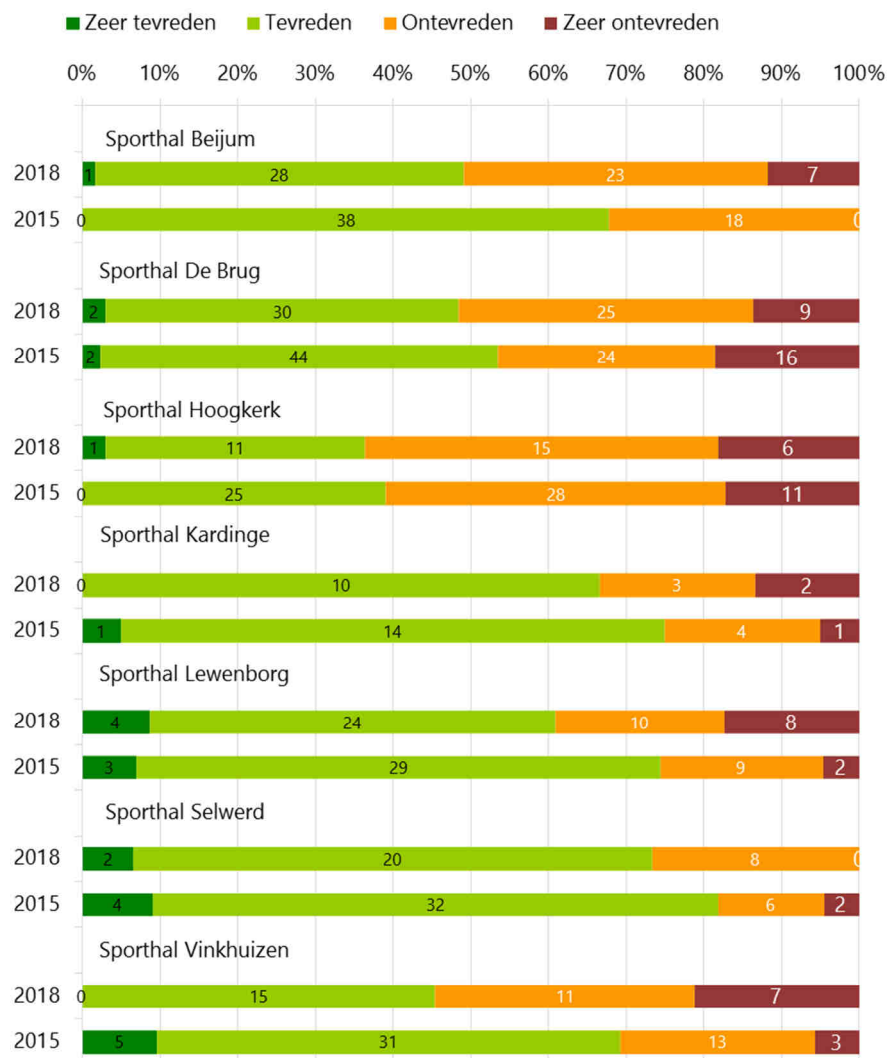
Veiligheid rondom de sporthal



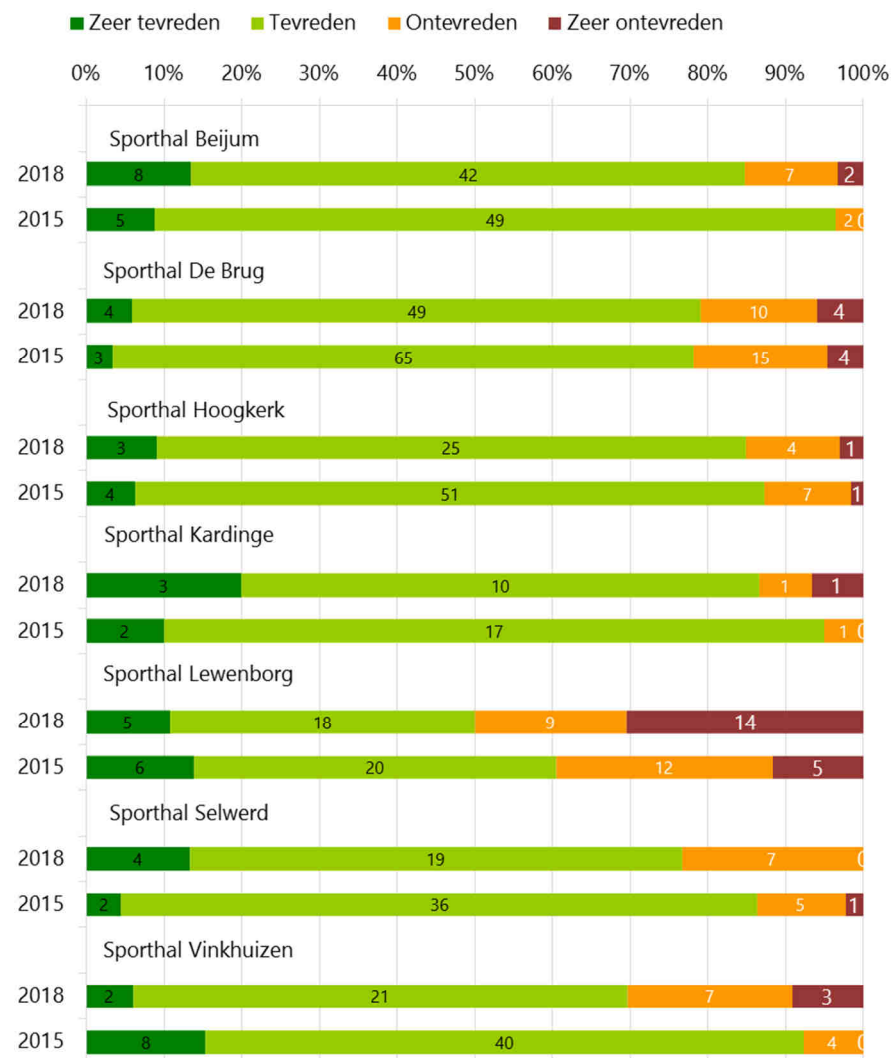
Lucht in de hal



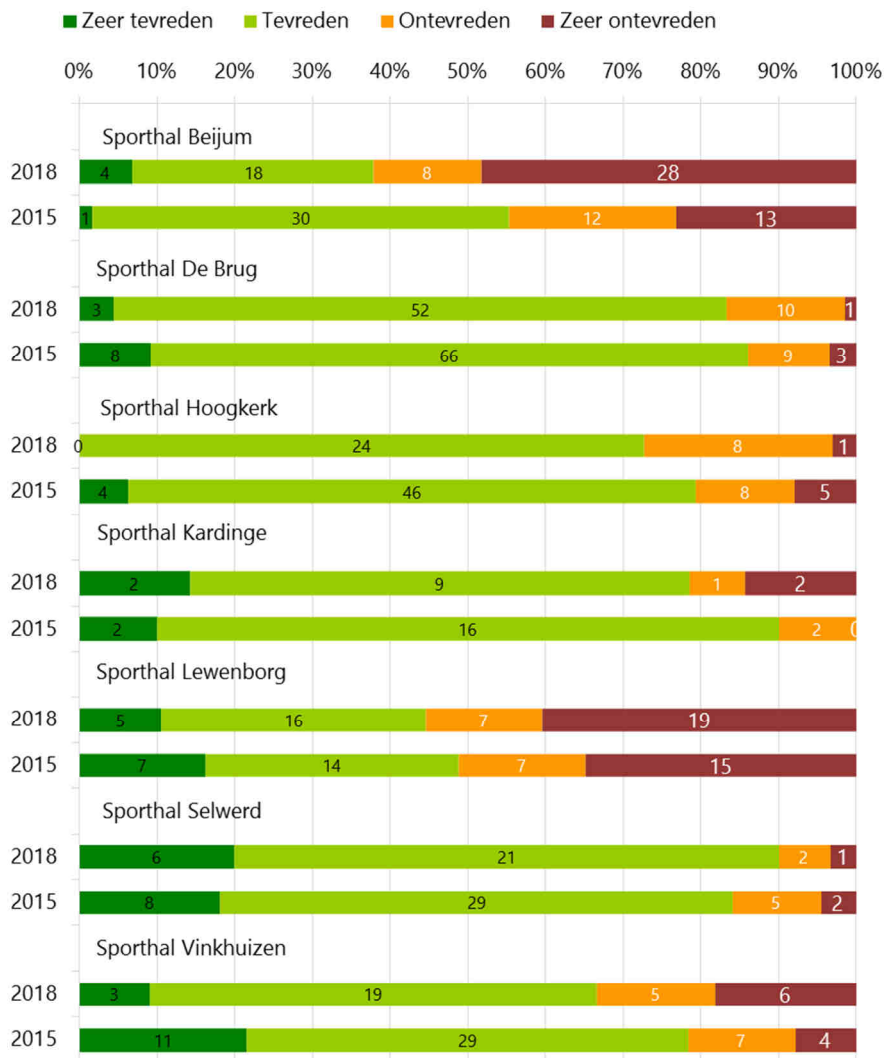
Temperatuur in de sporthal



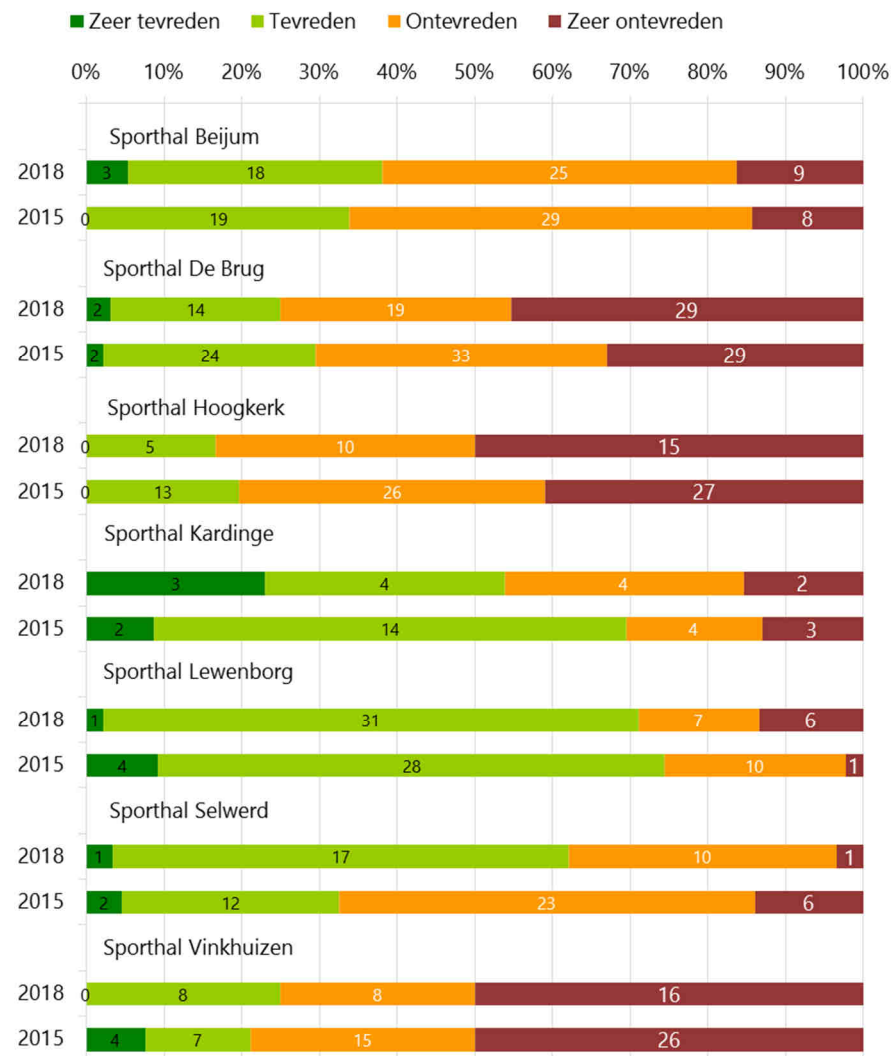
Licht in de sporthal



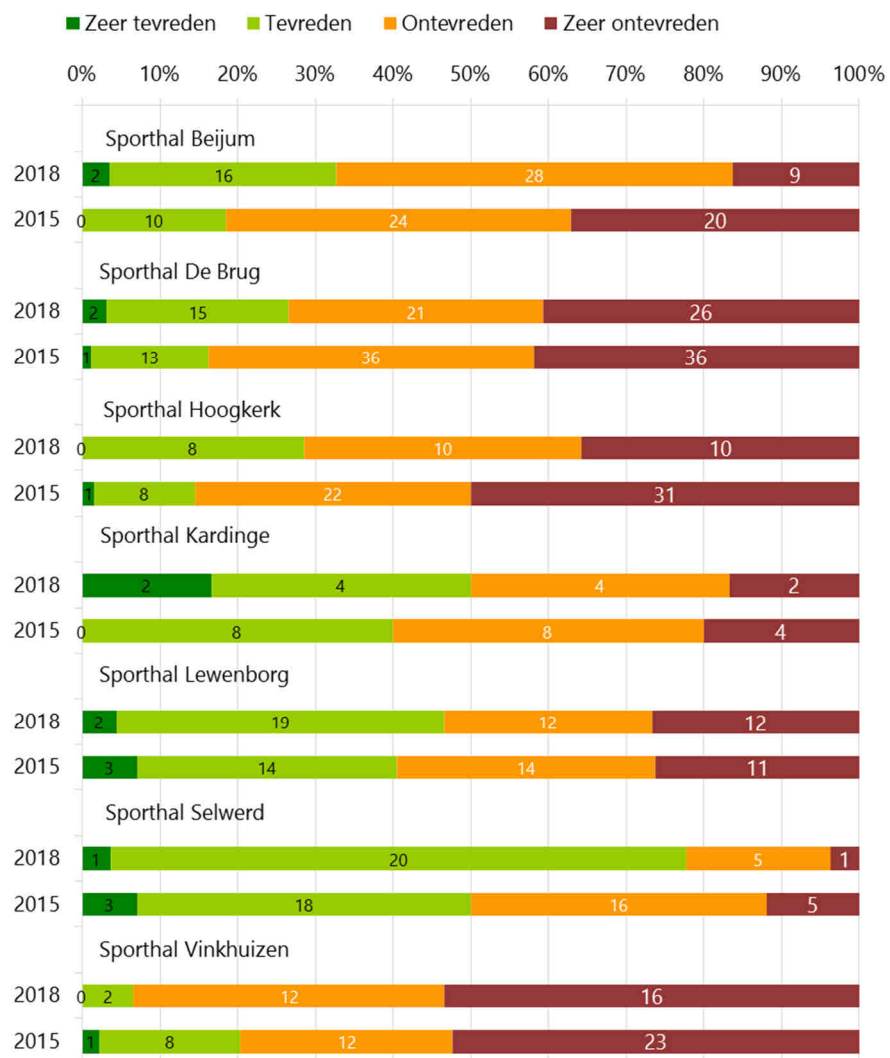
Sportvloer



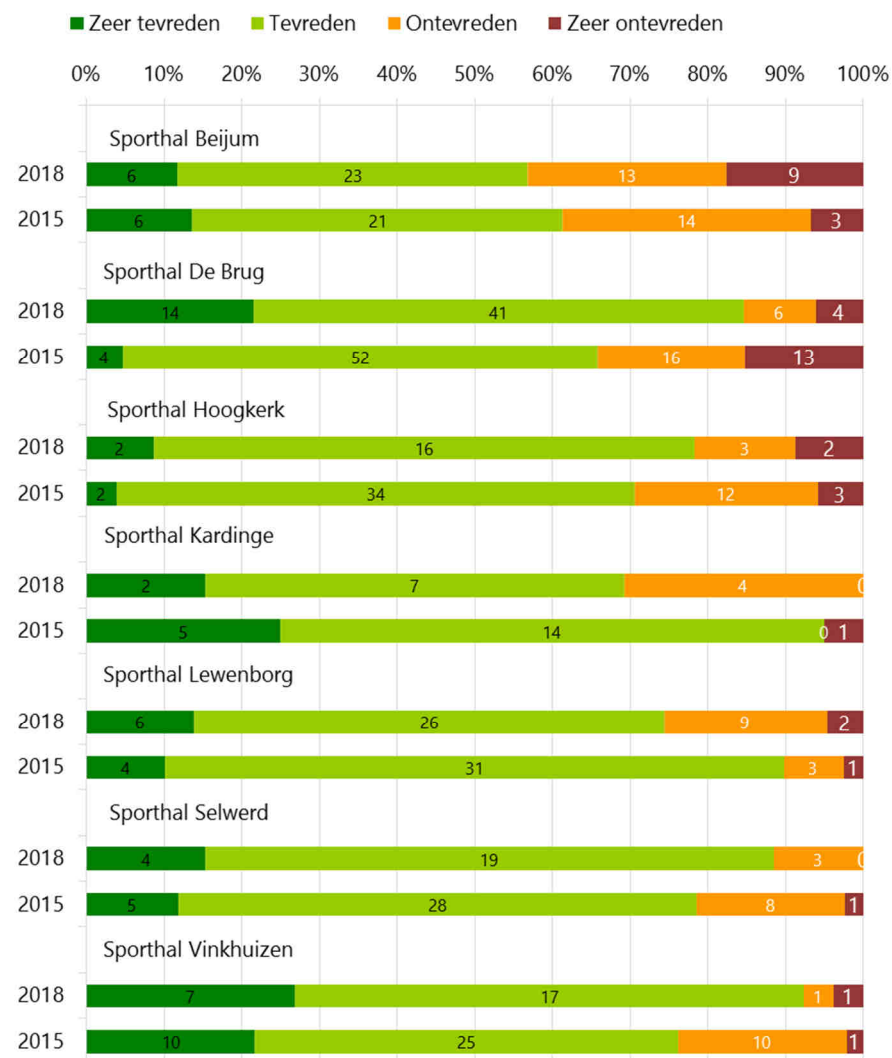
Toiletten



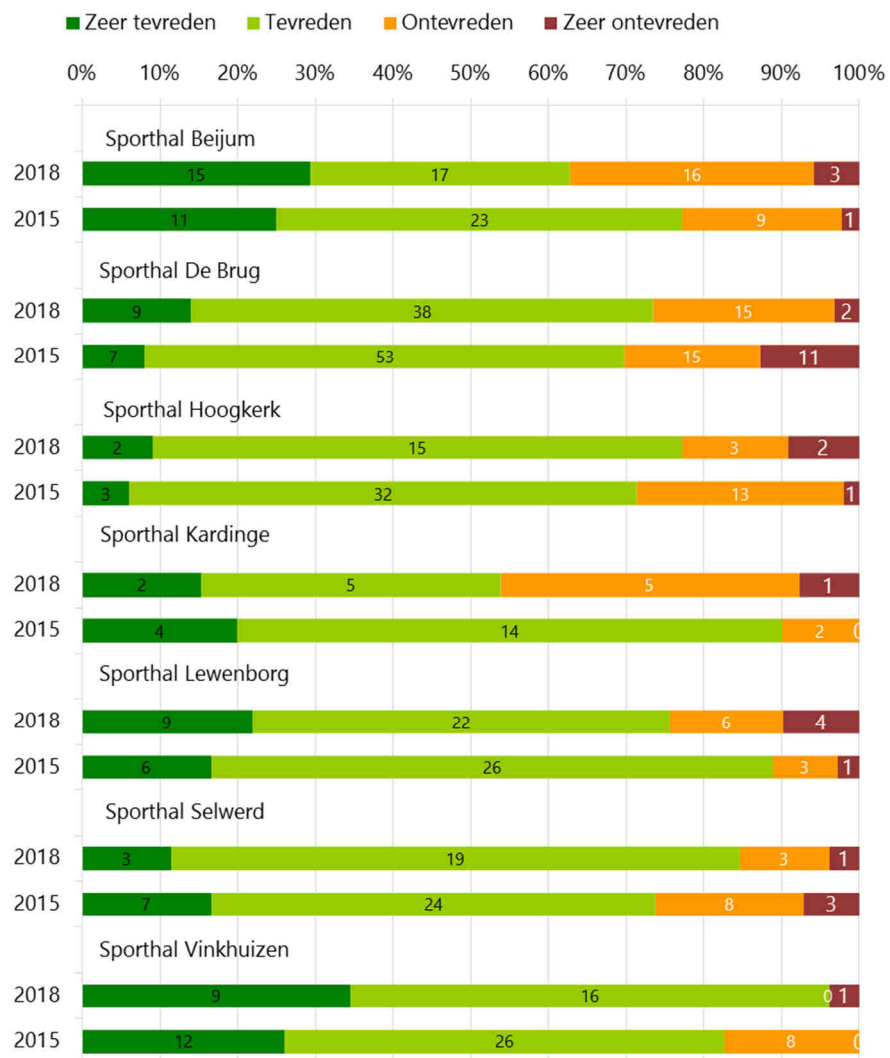
Douches



Uitstraling kantine



Sfeer kantine



Algemeen

Vervolgens kijken we naar de verschillen in 2015 en 2018 tussen de verschillende sporthallen. Omdat we De Tiggelhal alleen in 2018 hebben onderzocht, nemen we deze niet mee.

Parkeren

We zien dat de sporthallen Beijum en De Brug onverminderd goed scoren op parkeermogelijkheden. De tevredenheid over de parkeermogelijkheden bij de sporthal in Karding, Lewenborg, Selwerd en Vinkhuizen is afgenomen. Sporters van de sporthal in Vinkhuizen zijn duidelijk meer tevreden over de mogelijkheid om een fiets te stallen. De tevredenheid is toegenomen van ruim 30 naar 60 procent. Sporters van de sporthallen Lewenborg en Selwerd zijn meer ontevreden over de mogelijkheid om hun fiets te stallen.

Veiligheid

Vervolgens kijken we naar de veiligheid rondom de sporthal. De verschillen zijn klein, maar het gevoel van veiligheid is licht toegenomen in Beijum, De Brug, Karding, Selwerd en Vinkhuizen. In Lewenborg is het gevoel van veiligheid licht afgenomen.

Lucht in de sporthal

De beoordeling over de lucht in de sporthal is in alle zalen minder gunstig dan in 2015. Opvallend is de grote afname in tevredenheid over de lucht in de hal in sporthal Vinkhuizen (van 70% naar 35%).

Temperatuur en licht in de sporthal

Ook over de temperatuur in de sporthal is in alle sporthallen de tevredenheid afgenomen. Een grote afname in tevredenheid zien we in de sporthallen Beijum en Vinkhuizen. Ook hebben we gevraagd naar de tevredenheid over het licht in de sporthal. In Lewenborg is de helft van de respondenten ontevreden over het licht in de sporthal. Deze ontevredenheid is nergens zo groot.

Over het licht in de sporthal in Vinkhuizen was in 2015 10 procent ontevreden. In 2018 is deze groep toegenomen tot 30 procent. In de andere sporthallen zijn de verschillen klein.

Sportvloer

De tevredenheid over de sportvloer is in alle sporthallen, behalve in Selwerd, afgenomen. Veel ontevredenheid is er onveranderd over de sportvloer in de sporthallen Beijum en Lewenborg.

Toiletten

Sporters zijn regelmatig ontevreden over de toiletten in de sporthal. De tevredenheid over de toiletten is in Selwerd duidelijk toegenomen (van 30 naar 60%). In Karding is de tevredenheid juist afgenomen (van 70 naar ruim 50%).

Douches

We zien op de vorige pagina dat de ontevredenheid over de douches overal behalve bij de sporthal in Vinkhuizen is afgenomen. Dit neemt niet weg dat er nog steeds veel ontevredenheid bestaat over de douches. In de sporthal in Beijum is er in 2016 onderhoud geweest aan de douches.

Kantine

Vervolgens kijken we naar de verschillen in de beoordeling van de uitstraling van de kantine. De tevredenheid hierover is toegenomen in sporthal De Brug, Hoogkerk, Selwerd en Vinkhuizen. In Karding en Lewenborg is er daarentegen meer ontevredenheid over de uitstraling van de kantine.

Tot slot kijken we naar de sfeer van de kantine. In Karding en Beijum zijn respondenten duidelijk minder tevreden over de sfeer van de kantine dan in 2015. De tevredenheid over de sfeer van de kantine is in de sporthallen De Brug, Hoogkerk, Selwerd en Vinkhuizen iets toegenomen.

4. Resultaten per sporthal

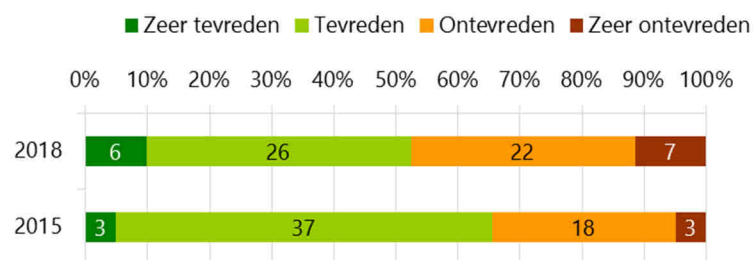
In dit hoofdstuk bespreken we de resultaten per sporthal. Dit zorgt mogelijk voor enige herhaling van informatie met het vorige hoofdstuk. We zijn van mening dat het waardevol is om de resultaten per sporthal te bekijken, vandaar dat we hiervoor gekozen hebben.

4.1 Sporthal Beijum

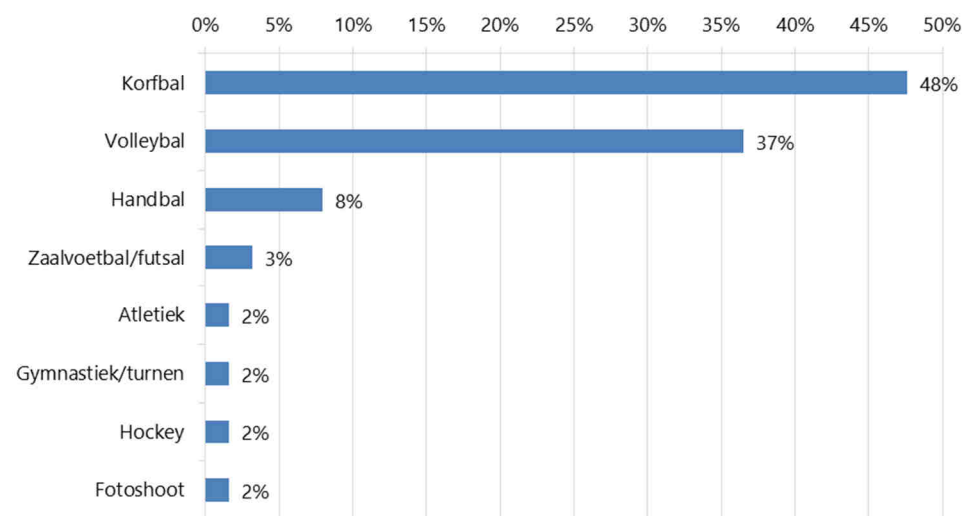
Sporthal Beijum is eigendom van de Gemeente Groningen. Het bouwjaar van de sporthal is 1982 en de afmeting is 25 bij 44 meter. De sporthal is door middel van scheidingswanden op te delen in drie sportruimtes. Sporthal Beijum is geschikt voor mindervaliden en heeft beperkte tribune-capaciteit, daarnaast is een kantine aanwezig. In 2015 en 2016 is er in deze sporthal onderhoud geweest aan de wandvlakken van de trenomat, de doucheruimte en de ledverlichting.

In totaal 66 respondenten hebben de enquête over deze sporthal ingevuld. De helft van deze respondenten speelt korfbal en ruim een derde volleybal. Bijna de helft van deze sporters is tussen 28 en 49 jaar oud.

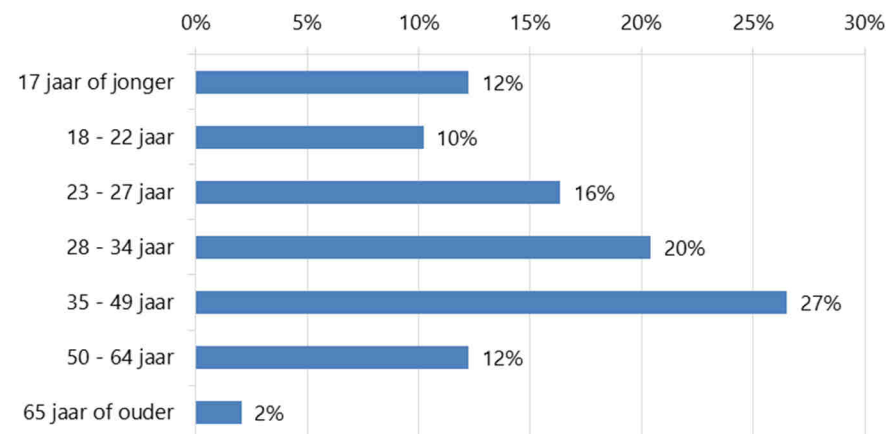
Algemene tevredenheid



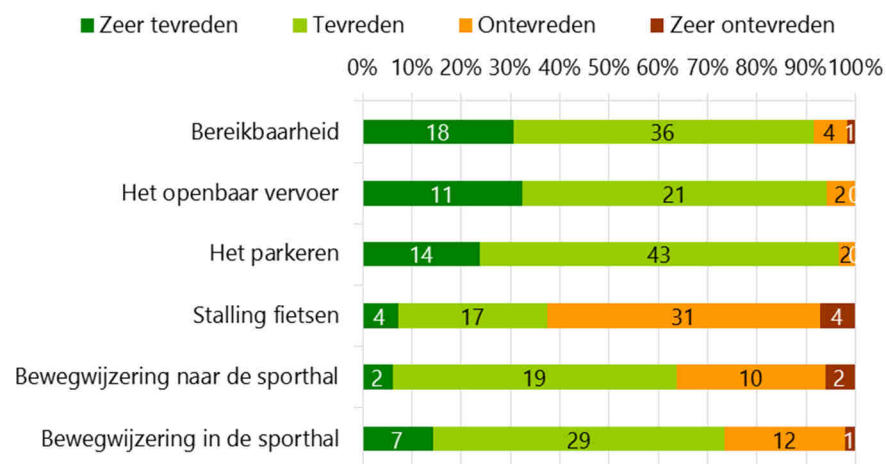
Voor welke sport gebruikt u de sporthal?



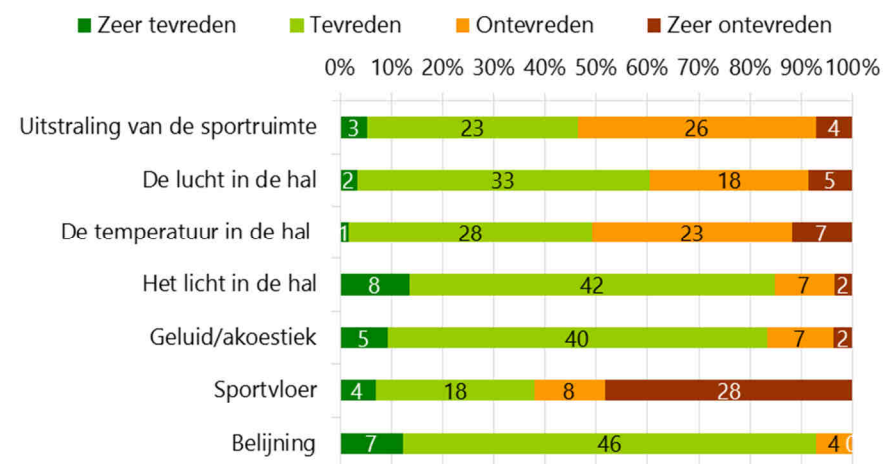
Leeftijd van de respondenten



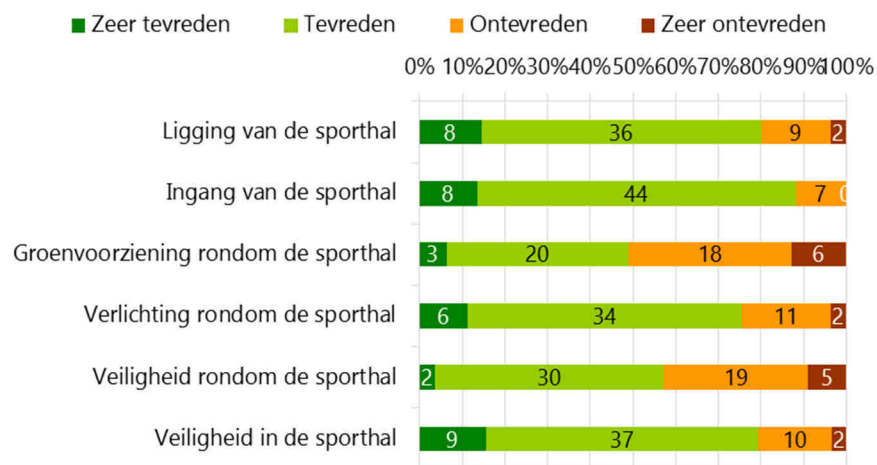
Tevredenheid over bereikbaarheid en bewegwijzering



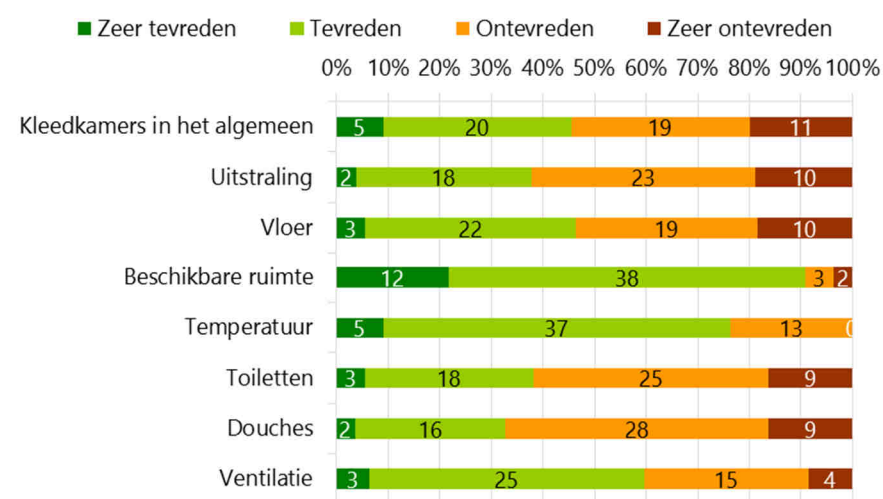
Tevredenheid over algemene aspecten



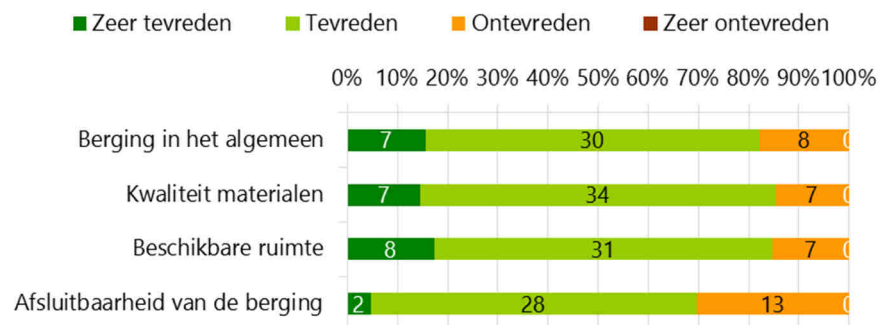
Tevredenheid over locatie en entree



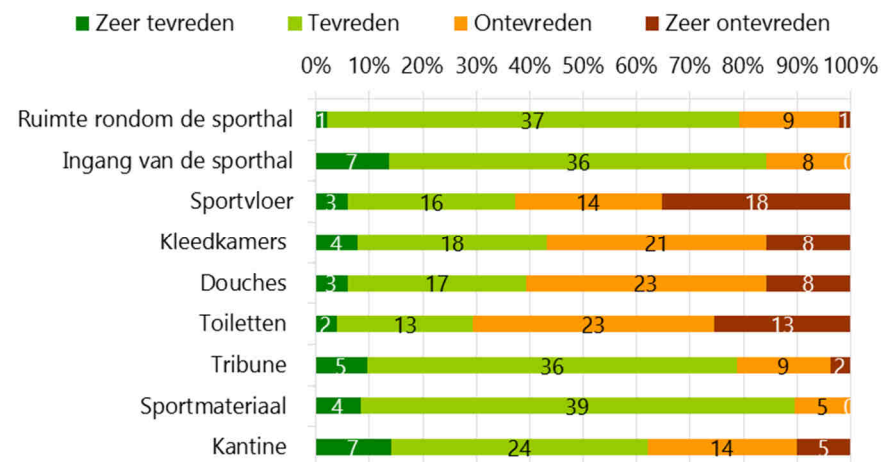
Tevredenheid over de kleedkamers



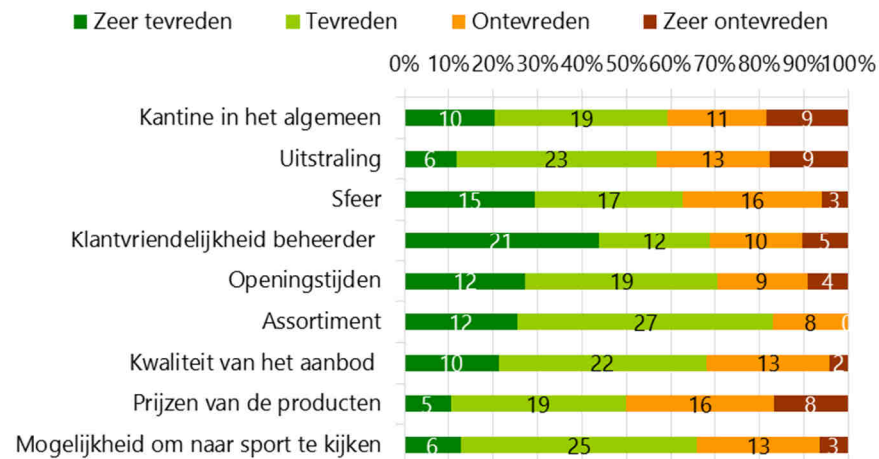
Tevredenheid over de materialen en toestelberging



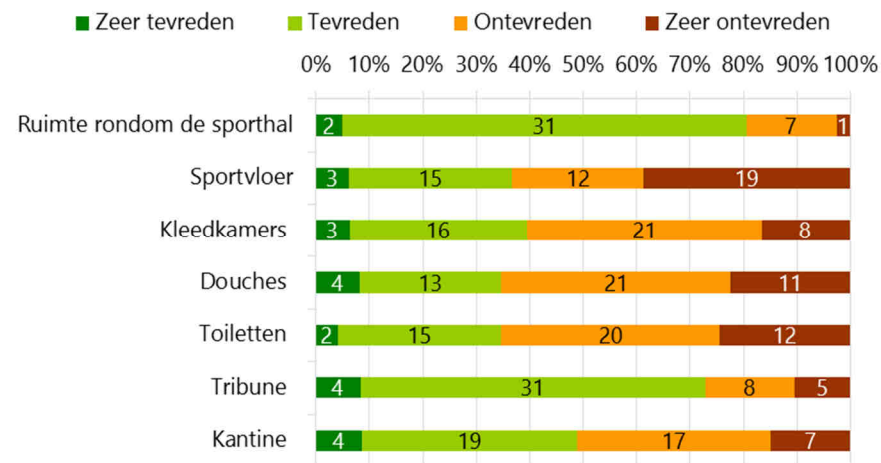
Tevredenheid over de hygiëne



Tevredenheid over de kantine



Tevredenheid over de staat van onderhoud



Algemene tevredenheid

Over de sporthal in Beijum is ruim de helft van de respondenten tevreden. Daar staat tegenover dat bijna de helft van de respondenten niet tevreden is over de sporthal in Beijum. De tevredenheid is afgenomen ten opzichte van vorig jaar.

Tevreden

We zien dat respondenten die de vragenlijst over de sporthal in Beijum hebben ingevuld tevreden zijn over het openbaar vervoer en de parkeermogelijkheden bij hun sporthal.

Ontevreden

Ze zijn minder tevreden over de mogelijkheid om hun fiets te stallen, over de veiligheid en de groenvoorziening rondom de sporthal. Ook zijn veel respondenten ontevreden over de uitstraling van de sportruimte, de temperatuur, de lucht in de sporthal en de sportvloer.

Ook over de kantine zijn veel ontevreden respondenten. Ontevredenheid is er vooral over de uitstraling, de sfeer en de prijzen. Tot slot is ongeveer twee derde ontevreden over het onderhoud en de hygiëne van de sportvloer, de douches en de toiletten.

Woordwolk

We hebben in een open vraag gevraagd om drie positieve en drie negatieve punten van de sporthal te noemen. De resultaten daarvan hebben we verwerkt in de woordwolken hiernaast. Als positieve punten zien we de ruimte, de sfeer en de kantine. Over de kantine heerst verdeeldheid. Ook bij de negatieve punten wordt de kantine genoemd en de vloer, waarschijnlijk in combinatie met glad. We zien overeenkomsten met de resultaten in de figuren.

Drie positieve punten



Drie negatieve punten



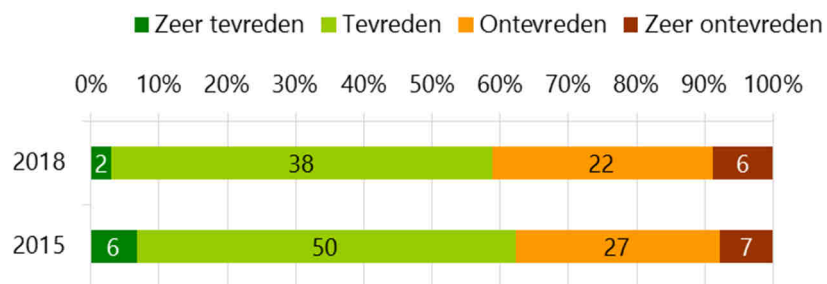
4.2 Sporthal De Brug

Sporthal de Brug is eigendom van de Gemeente Groningen. Het bouwjaar van de sporthal is 1991 en de afmeting van de sporthal is 22 bij 44 meter. De sporthal is door middel van scheidingswanden op te delen in drie sportruimtes. Sporthal de Brug is geschikt voor mindervaliden en heeft beperkte tribunecapaciteit, daarnaast is een kantine aanwezig.

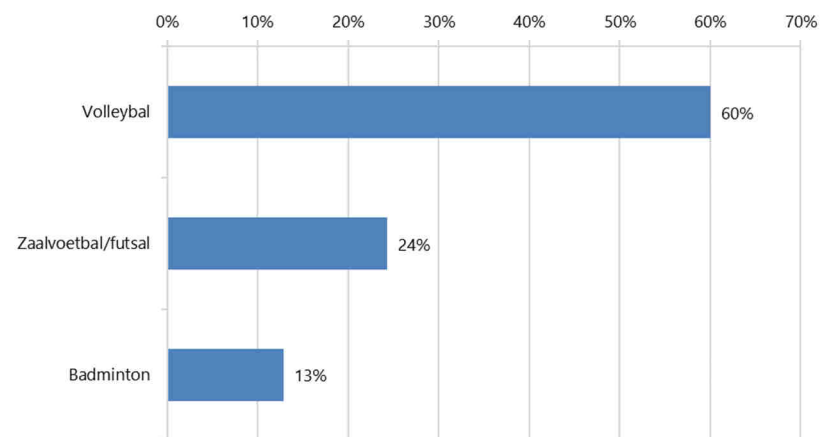
In de sporthal De Brug is er in 2016 onderhoud geweest aan de bekleding op de wanden van de sporthal en aan de ledverlichting. In 2017 is het meubilair, de vloer, de gordijnen vervangen en zijn de muren in de kantine geverfd.

In totaal 71 respondenten hebben de enquête over deze sporthal ingevuld. Een grote meerderheid van 60 procent van deze respondenten speelt volleybal en een kwart speelt zaalvoetbal. Bijna 40 procent van deze sporters is tussen 35 en 49 jaar oud.

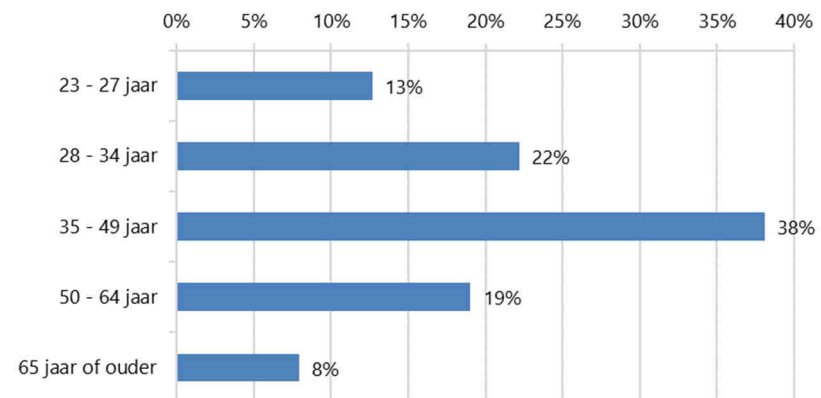
Algemene tevredenheid



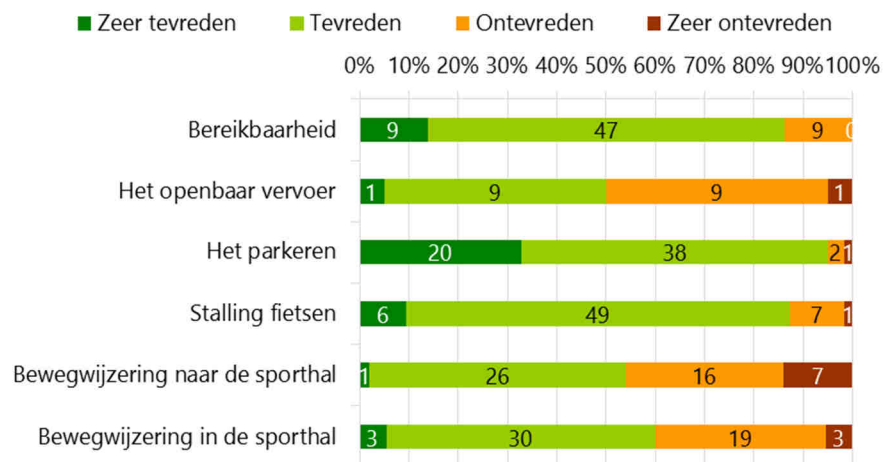
Voor welke sport gebruikt u de sporthal?



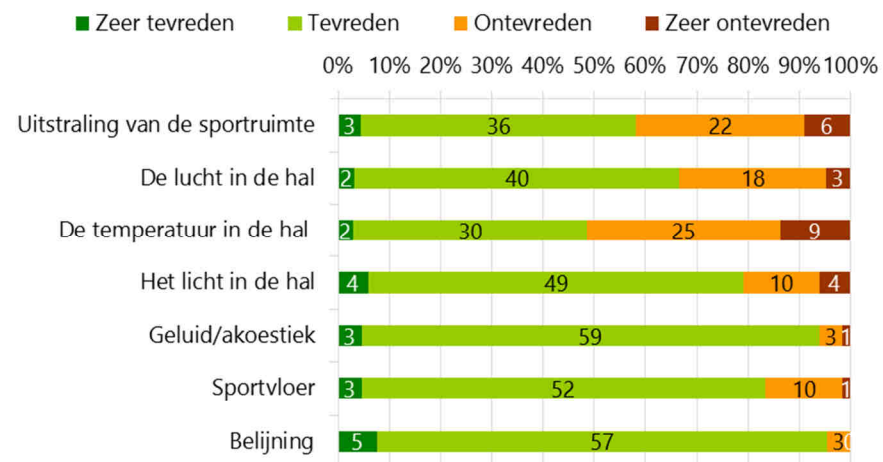
Leeftijd van de respondenten



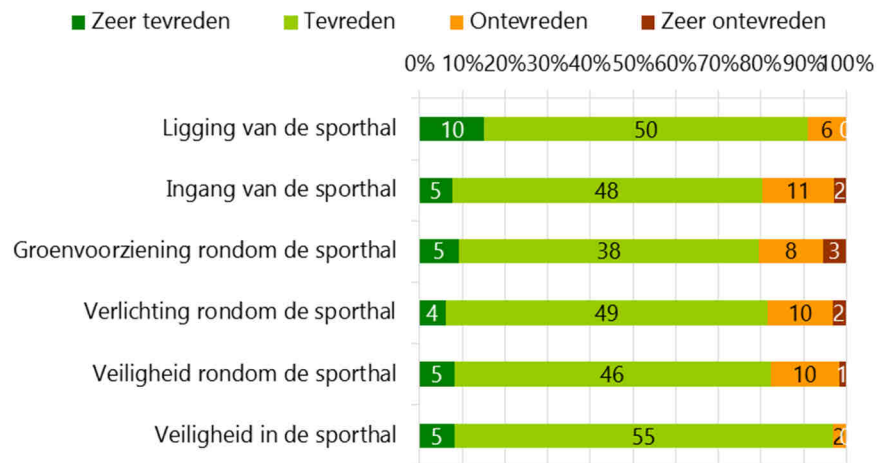
Tevredenheid over bereikbaarheid en bewegwijzering



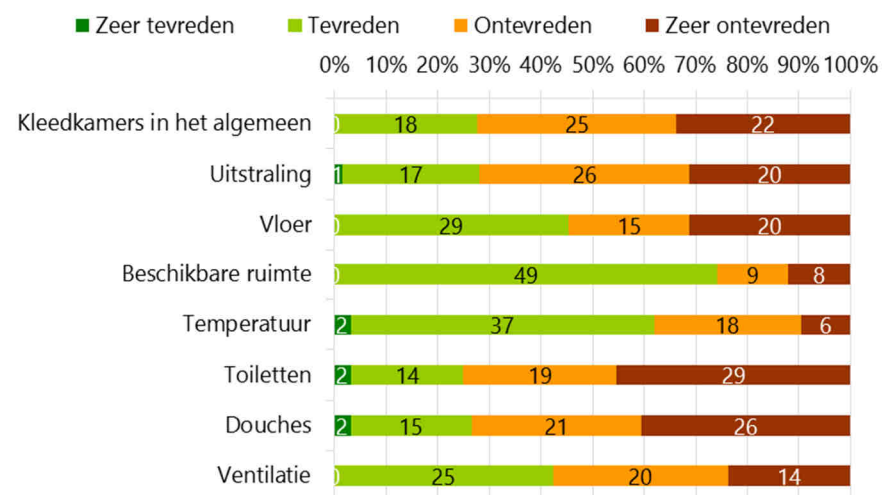
Tevredenheid over algemene aspecten



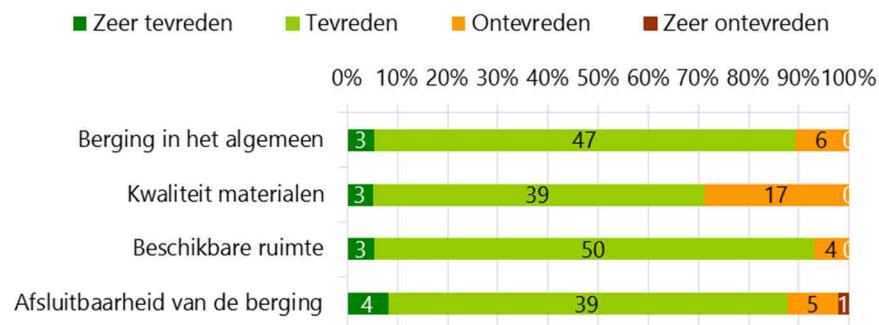
Tevredenheid over locatie en entree



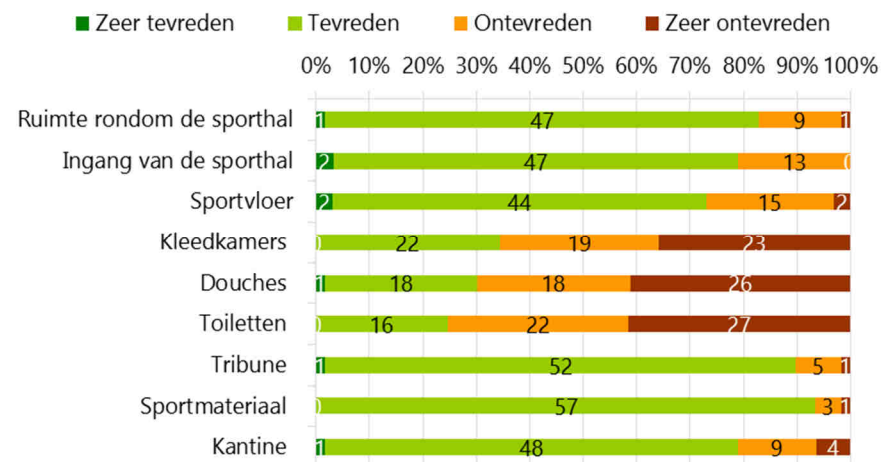
Tevredenheid over de kleedkamers en het sanitair



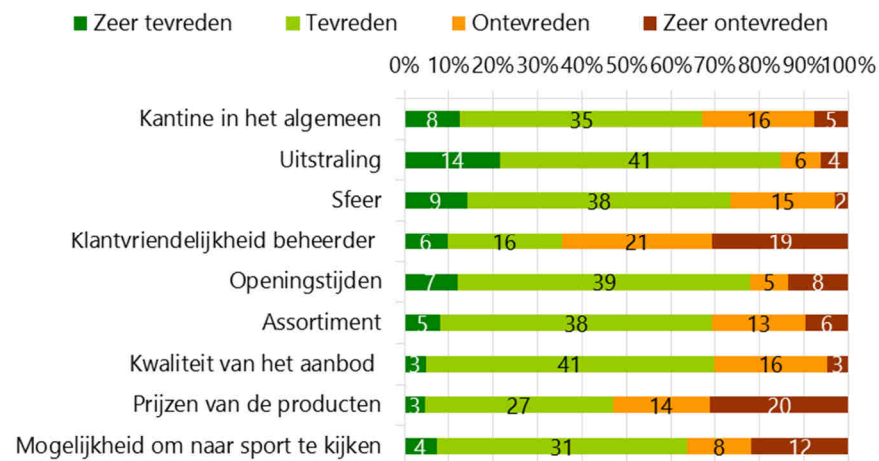
Tevredenheid over de materialen en toestelberging



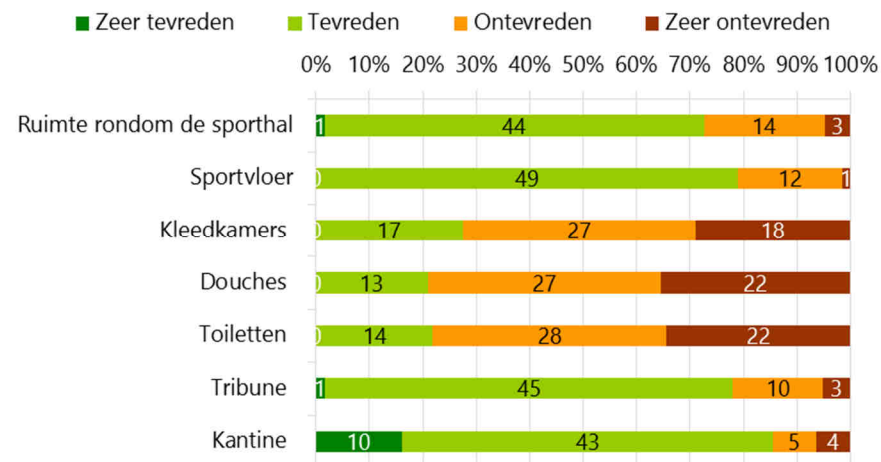
Tevredenheid over de hygiëne



Tevredenheid over de kantine



Tevredenheid over de staat van onderhoud



Algemene tevredenheid

Over de sporthal De Brug is ruim de helft van de respondenten tevreden. Daar staat tegenover dat bijna de helft van de respondenten niet tevreden is over deze sporthal. De tevredenheid over de sporthal is iets afgenomen ten opzichte van drie jaar geleden.

Tevreden

Over het algemeen is men tevreden over de sportvloer, het parkeren en de fietsenstalling.

Ontevreden

Respondenten die de vragenlijst over sporthal de Brug hebben ingevuld zijn ontevreden over het openbaar vervoer, over de bewegwijzering naar de sporthal en over de lucht en de temperatuur in de sporthal. Ook zien we veel ontevredenheid over de kleedkamers (de uitstraling, de douches en toiletten). De ontevredenheid over de kantine lijkt vooral gebaseerd te zijn op de klantvriendelijkheid van de beheerder en de prijzen van de producten. Ontevredenheid over de hygiëne en het onderhoud is er voornamelijk waar het gaat om de douches en toiletten.

Woordwolk

We hebben in een open vraag gevraagd om drie positieve en drie negatieve punten van de sporthal te noemen. De resultaten daarvan hebben we verwerkt in de woordwolken hiernaast. Bij de positieve punten zien we vooral de kantine naar voren komen.

Ook bij de negatieve punten wordt de kantine genoemd en dan vooral in combinatie met de beheerder, wat ook naar voren kwam uit de eerdere figuren. Ook in de negatieve woordwolk vallen de kleedkamers en de douches op.

Drie positieve punten



Drie negatieve punten



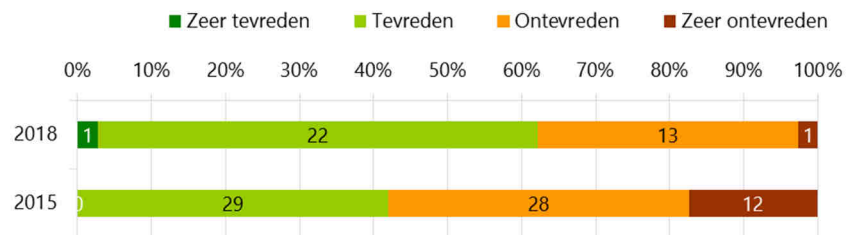
4.3 Sporthal Hoogkerk

Sporthal Hoogkerk is onderdeel van de Vensterschool Hoogkerk en is eigendom van de Gemeente Groningen. Het bouwjaar van de sporthal is 1979 en de afmeting is 24 bij 44 meter. De sporthal is door middel van scheidingswanden op te delen in drie sportruimtes. Sporthal Hoogkerk is geschikt voor mindervaliden en heeft ruime tribunecapaciteit, daarnaast is een kantine aanwezig.

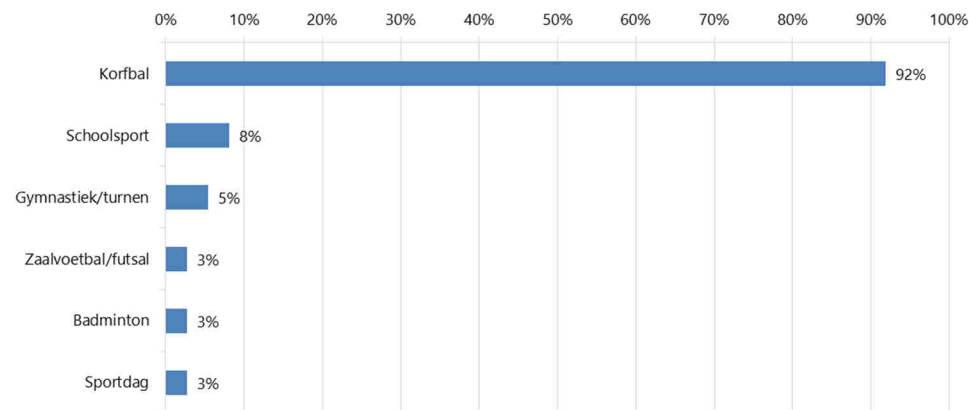
In totaal 37 respondenten hebben de enquête over deze sporthal ingevuld.

Een grote meerderheid van deze respondenten speelt korfbal. Tweederde van deze sporters is tussen 35 en 64 jaar oud.

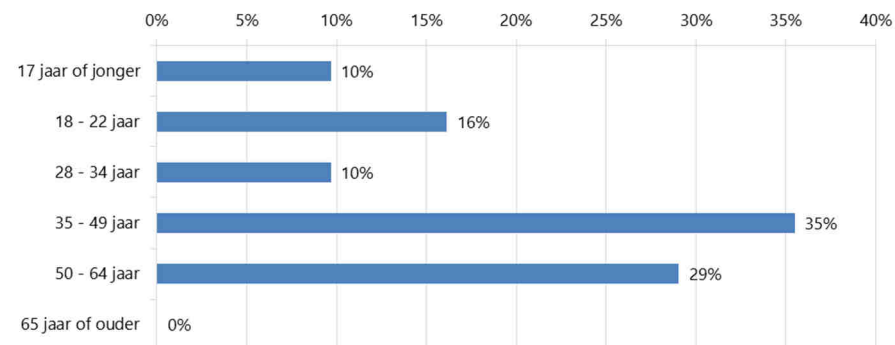
Algemene tevredenheid



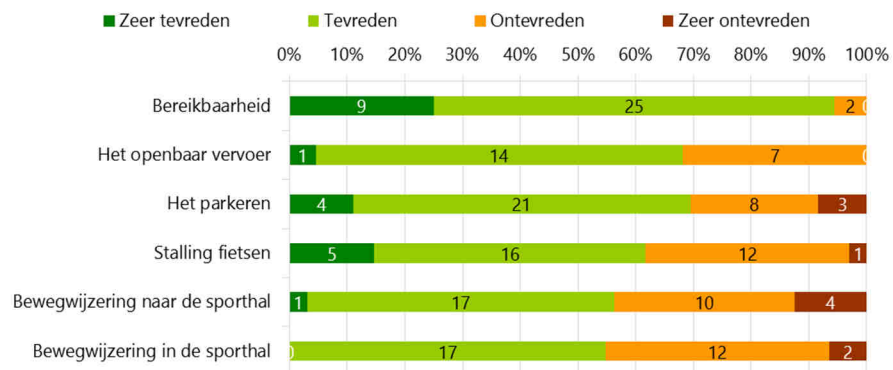
Voor welke sport gebruikt u de sporthal?



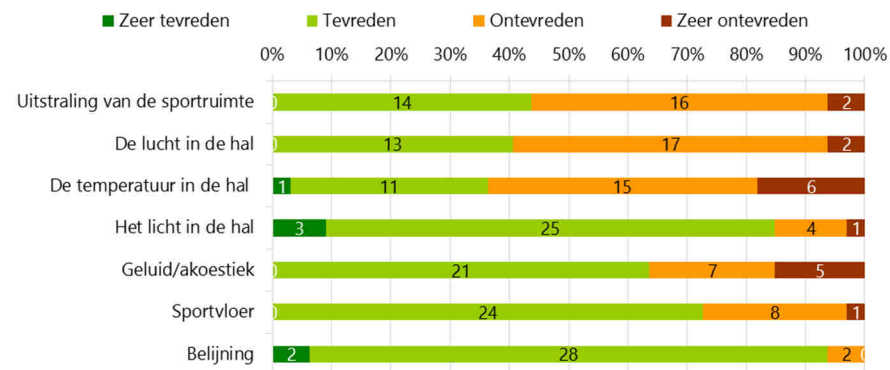
Leeftijd van de respondenten



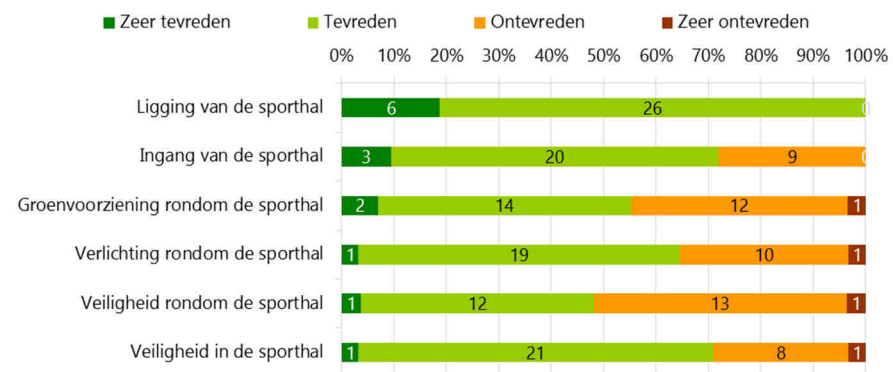
Tevredenheid over bereikbaarheid en bewegwijzering



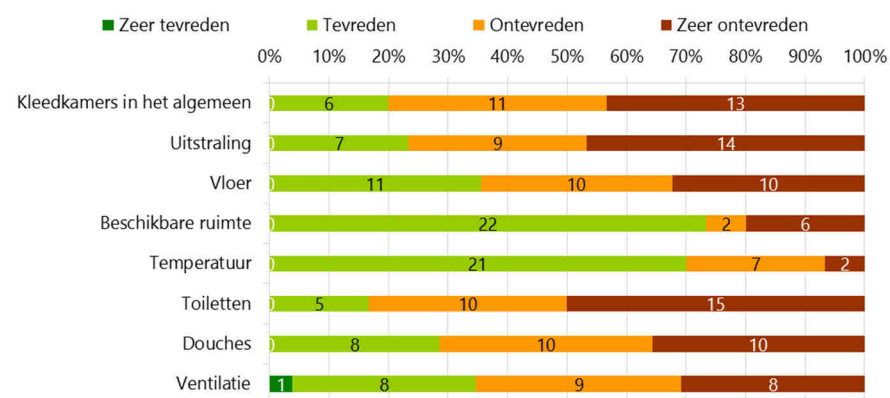
Tevredenheid over algemene aspecten



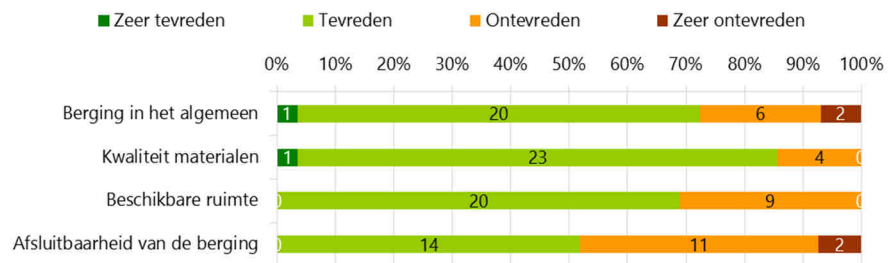
Tevredenheid over locatie en entree



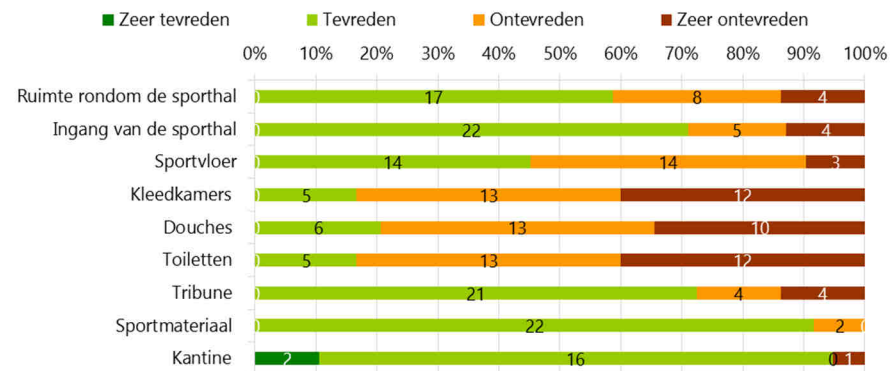
Tevredenheid over de kleedkamers en het sanitair



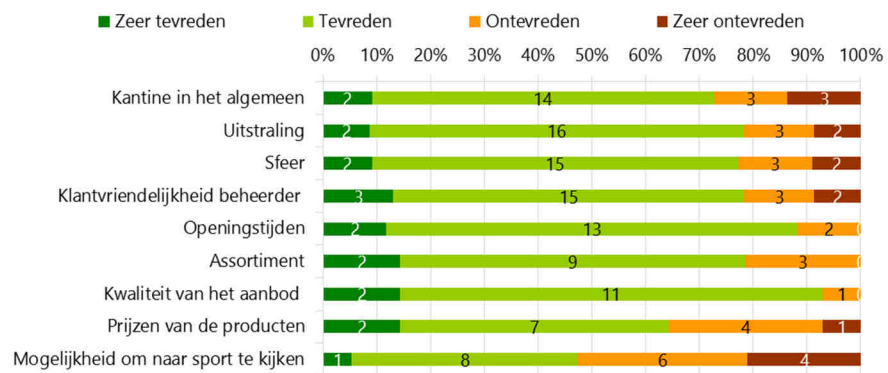
Tevredenheid over de materialen en toestelberging



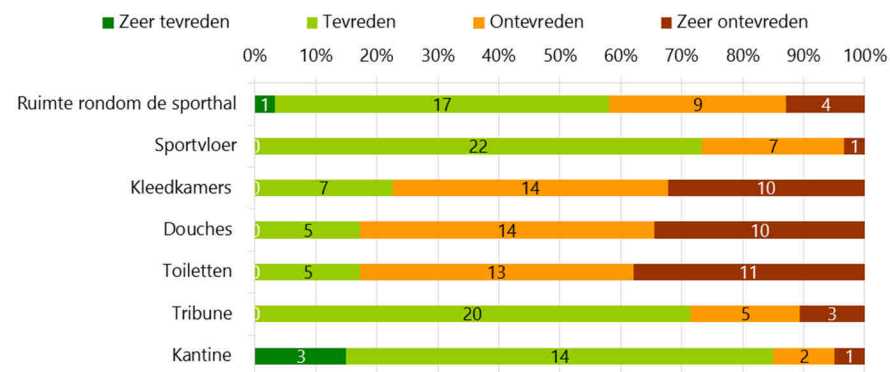
Tevredenheid over de hygiëne



Tevredenheid over de kantine



Tevredenheid over de staat van onderhoud



Algemene tevredenheid

Over de sporthal Hoogkerk is ruim 60 procent van de respondenten tevreden. Daar staat tegenover dat bijna 40 procent van de respondenten niet tevreden is over deze sporthal. De tevredenheid over de sporthal is toegenomen ten opzichte van drie jaar geleden.

Tevreden

Over de kantine is ongeveer twee derde tevreden, behalve over de mogelijkheid om in de kantine naar sport te kijken. Ook de hygiëne en het onderhoud van de kantine worden als goed beoordeeld.

Ontevreden

Ruim een derde van de respondenten is ontevreden over het openbaar vervoer, over de parkeermogelijkheden en de mogelijkheid om je fiets te stallen. Ook is er ontevredenheid over de groenvoorziening en de veiligheid rondom de sporthal. Wat betreft de binnenkant van de hal is er ontevredenheid over de afsluitbaarheid van de berging. Er is ook ontevredenheid over de uitstraling van de sportruimte, de lucht en de temperatuur in de hal. Ook over de sportvloer is ongeveer een kwart ontevreden. Er is bovendien veel ontevredenheid over alle aspecten van de kleedkamers, met name ook over de hygiëne en het onderhoud. Tevens is ruim de helft ontevreden over de hygiëne van de sportvloer.

Woordwolk

We hebben in een open vraag gevraagd om drie positieve en drie negatieve punten van de sporthal te noemen. De resultaten daarvan hebben we verwerkt in de woordwolken hiernaast. Als positieve punten zien we vooral de kantine en de ligging naar voren komen.

Bij de negatieve punten worden de douches en de kleedkamers genoemd. De ontevredenheid over de temperatuur en de hygiëne zien we terug in de woorden vies en warm.

Drie positieve punten



Drie negatieve punten



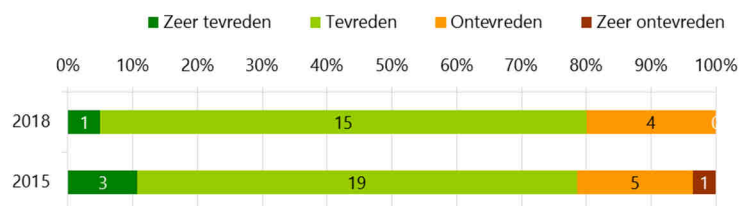
4.4 Sporthal Kardinge

Sporthal Kardinge is onderdeel van Sportcentrum Kardinge en is eigendom van de Gemeente Groningen. Het bouwjaar van de sporthal is 2014 en de afmeting is 24 bij 45 meter. De sporthal is door middel van scheidingswanden op te delen in drie sportruimtes. Sporthal Kardinge is geschikt voor mindervaliden en heeft geen tribunecapaciteit, daarnaast zijn diverse horecavoorzieningen aanwezig. In het multifunctionele complex bevinden zich naast een sporthal ook nog zwembaden, ijsbanen, tennis- en squashbanen, een dojo en vergaderzalen.

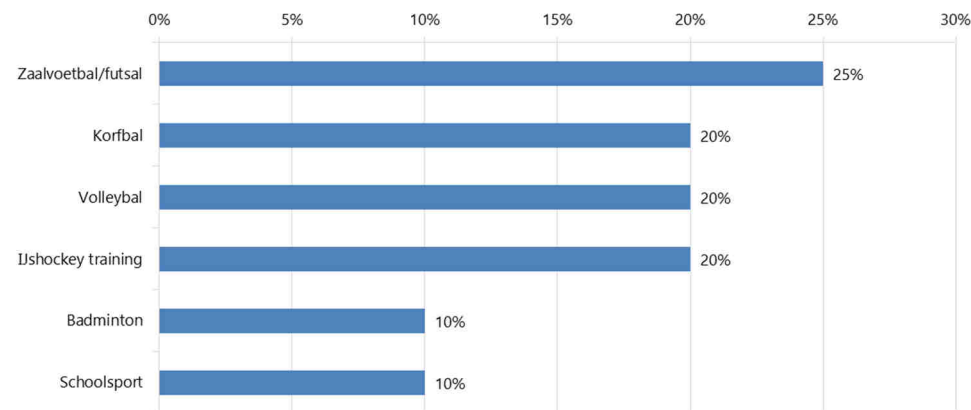
In totaal 20 respondenten hebben de enquête over deze sporthal ingevuld.

De respondenten komen voor verschillende sporten naar de sporthal in Kardinge, een kwart voor zaalvoetbal, en bijna een kwart voor korfbal, volleybal en ijshockey. Bijna de helft van deze sporters is tussen 35 en 49 jaar oud.

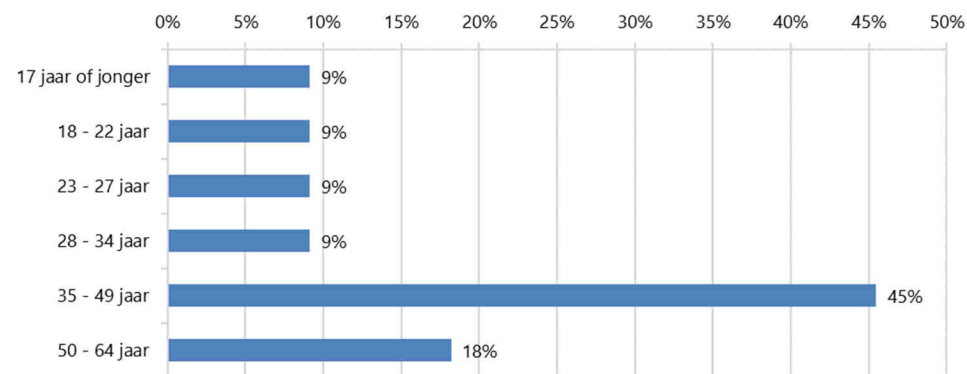
Algemene tevredenheid



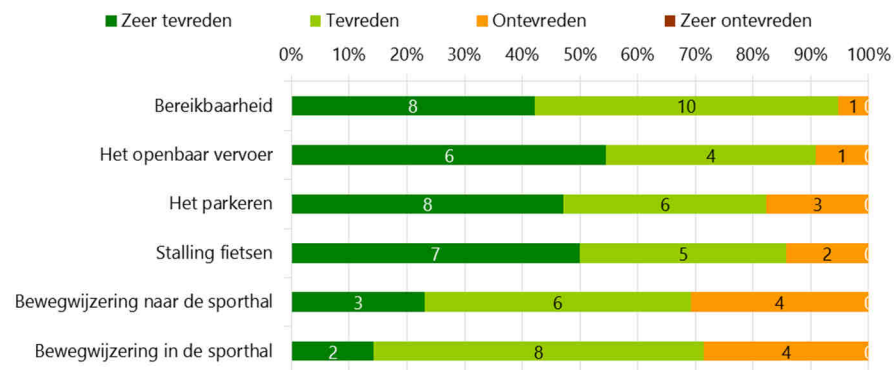
Voor welke sport gebruikt u de sporthal?



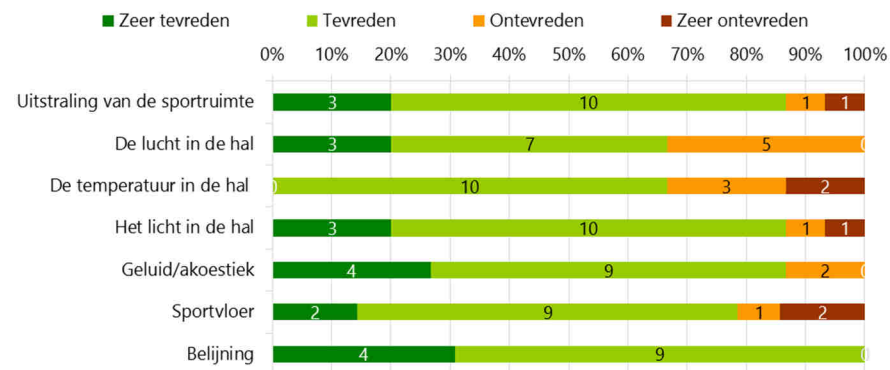
Leeftijd van de respondenten



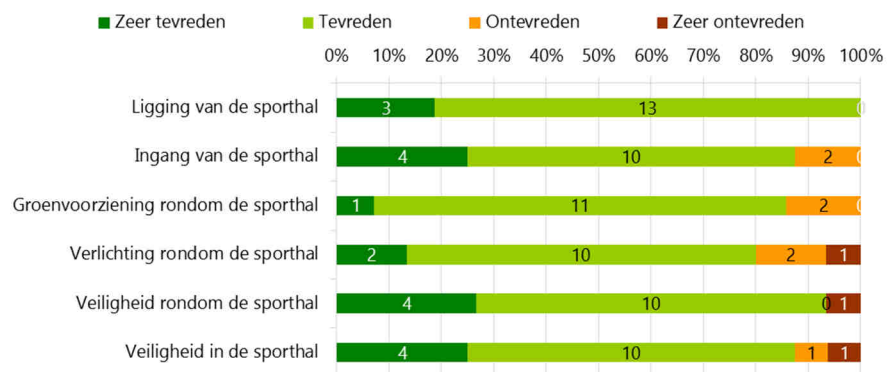
Tevredenheid over bereikbaarheid en bewegwijzering



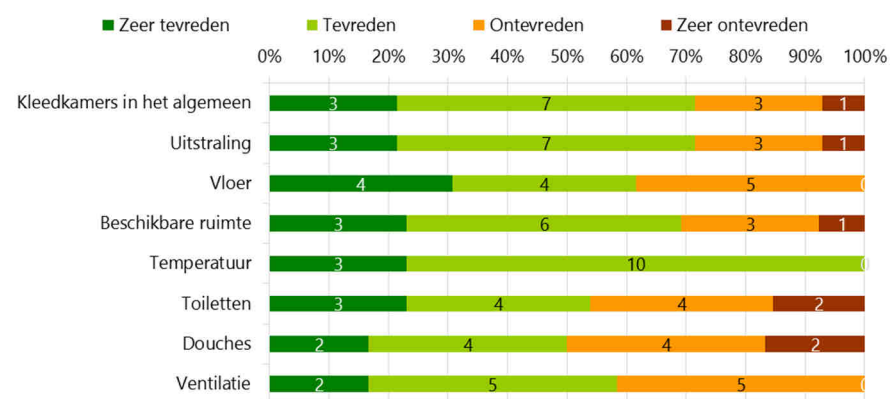
Tevredenheid over algemene aspecten



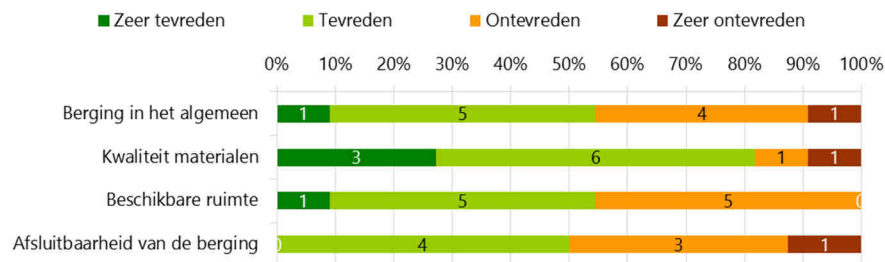
Tevredenheid over locatie en entree



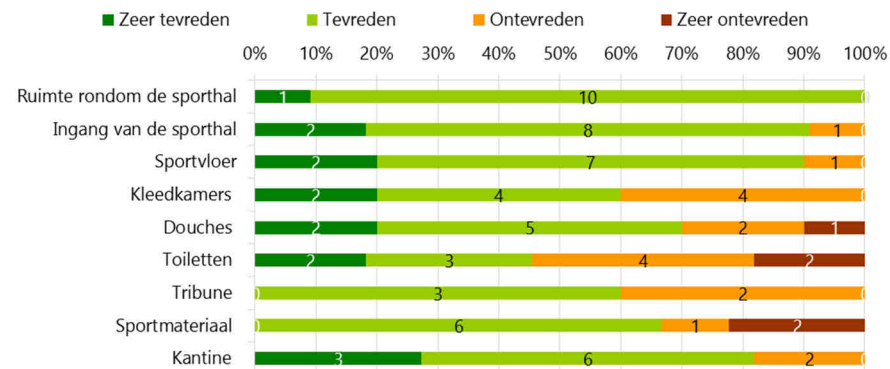
Tevredenheid over de kleedkamers en het sanitair



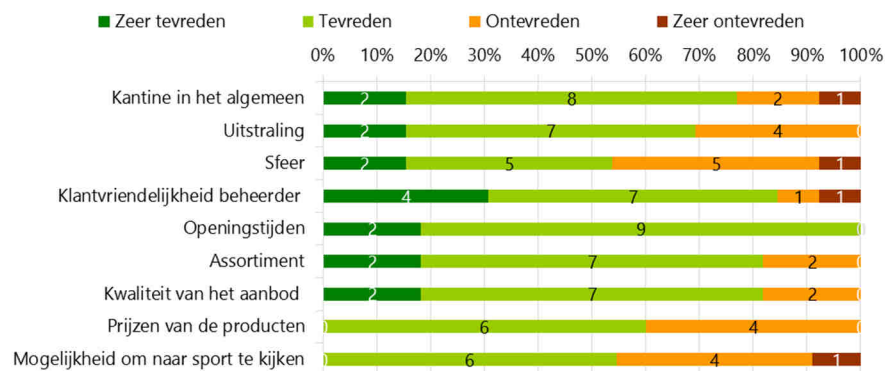
Tevredenheid over de materialen en toestelberging



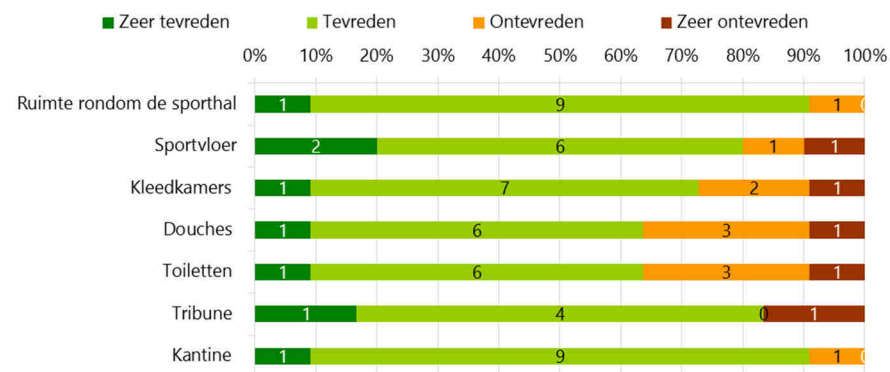
Tevredenheid over de hygiëne



Tevredenheid over de kantine



Tevredenheid over de staat van onderhoud



Algemene tevredenheid

Over de sporthal Karding is ruim 80 procent van de respondenten tevreden. De tevredenheid over de sporthal is ten opzichte van drie jaar geleden zo goed als gelijk gebleven.

Tevreden

Tevredenheid is er over de bereikbaarheid, het openbaar vervoer en de ligging van de sporthal. Ook is er tevredenheid over de sportvloer in het algemeen en over de hygiëne en de staat van onderhoud van de sportvloer.

Ontevreden

Er is ontevredenheid over de lucht en de temperatuur in de sporthal. Ook is er ontevredenheid over de kleedkamers, de douches, toiletten, de ventilatie en de vloer in de kleedkamer.

Daarnaast valt de ontevredenheid over de materialen en toestelberging op. Ontevredenheid is er hier over de beschikbare ruimte en de afsluitbaarheid van de berging. Als we kijken naar de kantine is er kritiek op de sfeer, de prijzen en de mogelijkheid om naar sport te kijken. Op het gebied van hygiëne is er vooral kritiek op de hygiëne van de toiletten, de tribune en de kleedkamers in het algemeen.

Positieve en negatieve punten

In totaal hebben 20 respondenten de vragenlijst over de sporthal Karding ingevuld. We gebruiken, in verband met dit kleine aantal, geen woordwolken. Respondenten noemen de bereikbaarheid als positief punt. Ze zijn positief over de voorzieningen in de sporthal zoals de kantine en het vriendelijke personeel.

Regelmatig wordt vermeld dat de wc's vies zijn. Anderen klagen over de temperatuur, te warm in de dojo, te koud in de sporthal. Ook merkt men op dat er geen scorebord is of dat deze onbereikbaar is. Een ander vindt de ruimte voor toeschouwers te beperkt of de kantine te kil.



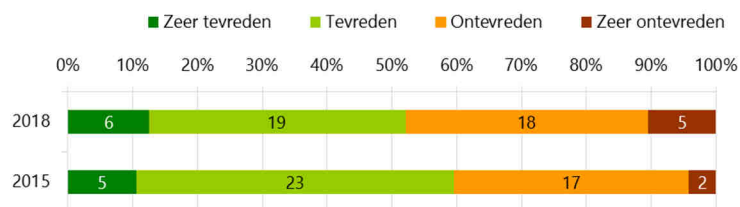
4.5 Sporthal Lewenborg

Sporthal Lewenborg is eigendom van de Gemeente Groningen. Het bouwjaar van de sporthal is 2010 en de afmeting is 24 bij 44 meter. De sporthal is door middel van scheidingswanden op te delen in drie sportruimtes. Sporthal Lewenborg is geschikt voor mindervaliden en heeft ruime tribunecapaciteit, daarnaast is een kantine aanwezig.

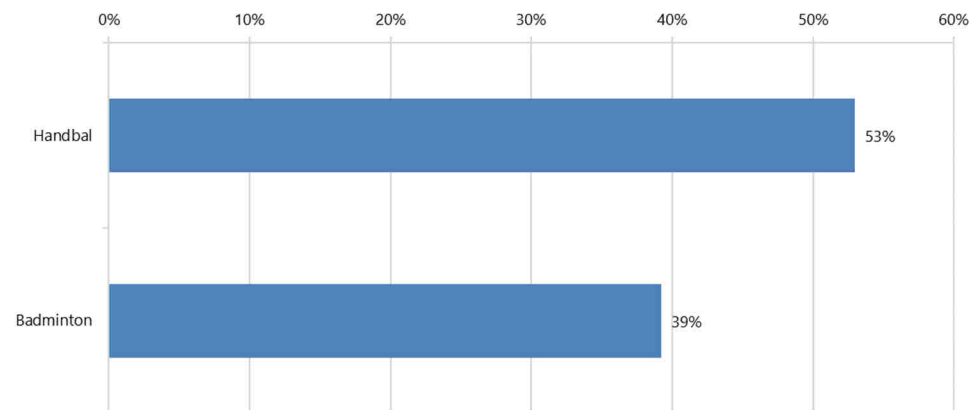
Over de sporthal in Lewenborg is ruim 50 procent van de respondenten tevreden, waartegenover staat dat een krappe minderheid ontevreden is over de sporthal. De tevredenheid over de sporthal is ten opzichte van drie jaar geleden afgenomen. In totaal 51 respondenten hebben de enquête over deze sporthal ingevuld.

De respondenten komen voor verschillende sporten naar de sporthal in Lewenborg, ruim de helft voor handbal en krap 40 procent voor badminton. Bijna een derde van deze sporters is tussen 35 en 49 jaar oud.

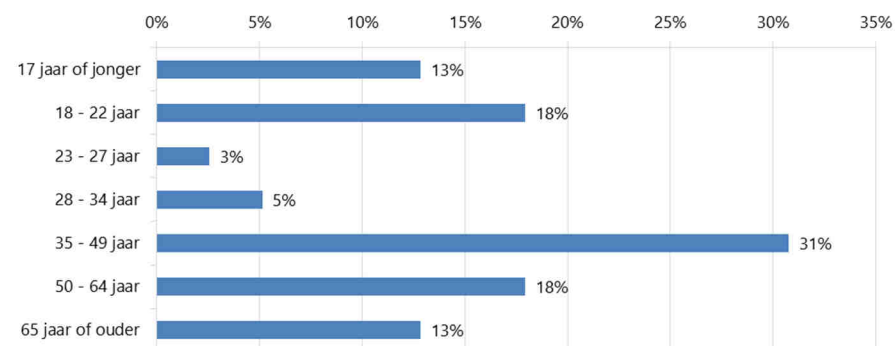
Algemene tevredenheid



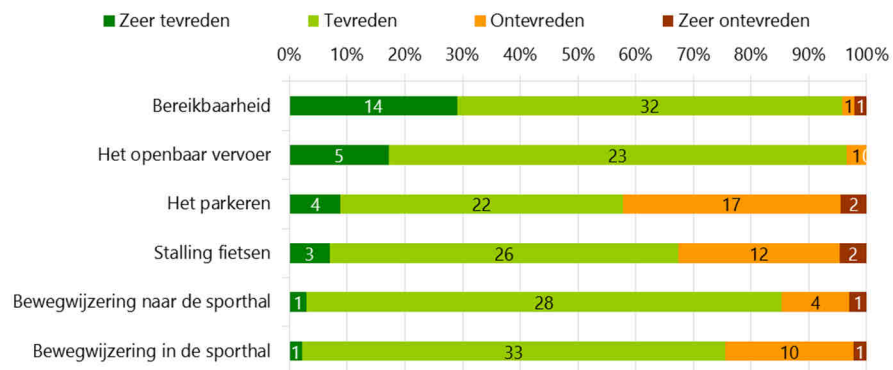
Voor welke sport gebruikt u de sporthal?



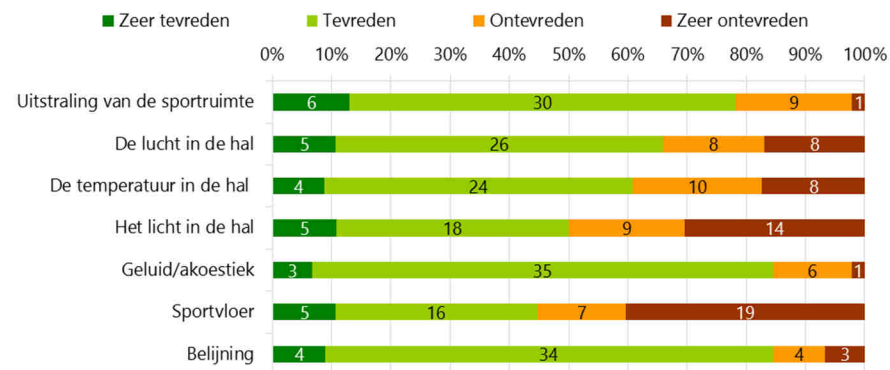
Leeftijd van de respondenten



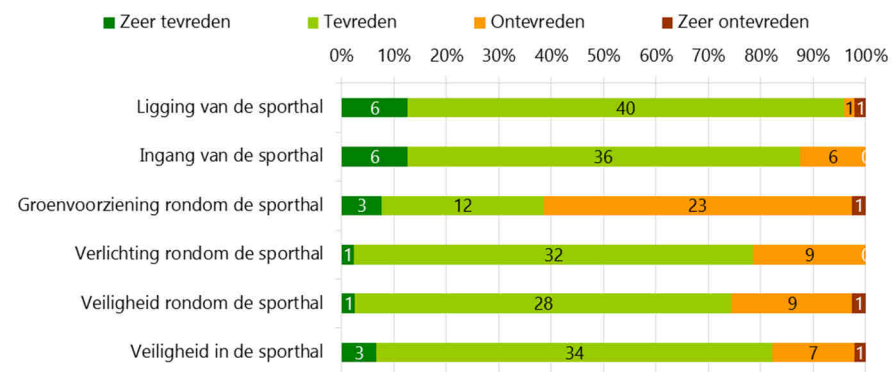
Tevredenheid over bereikbaarheid en bewegwijzering



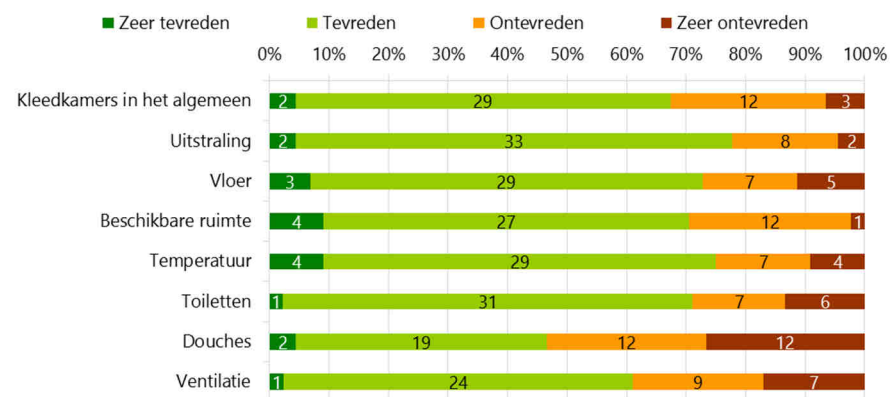
Tevredenheid over algemene aspecten



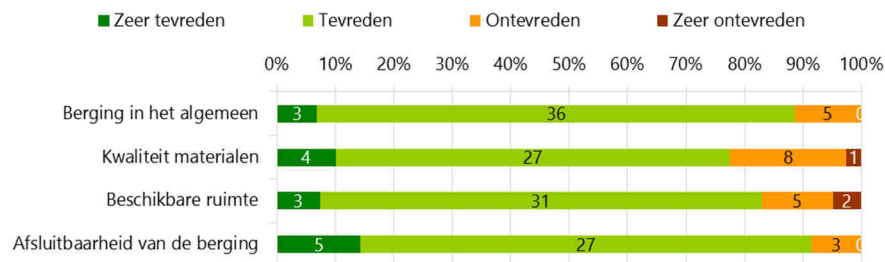
Tevredenheid over locatie en entree



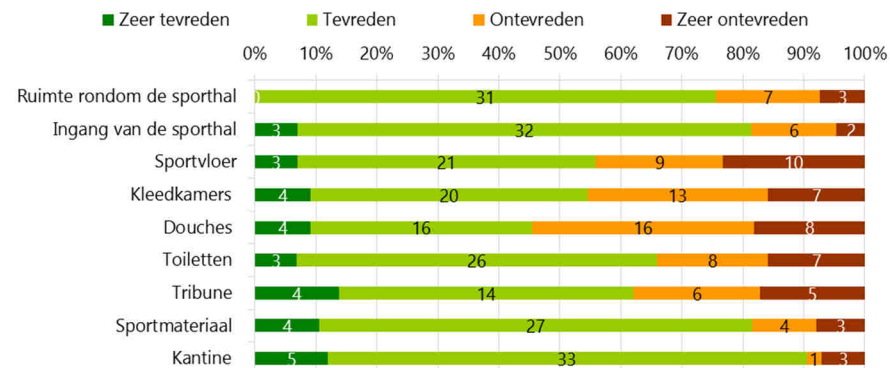
Tevredenheid over de kleedkamers en het sanitair



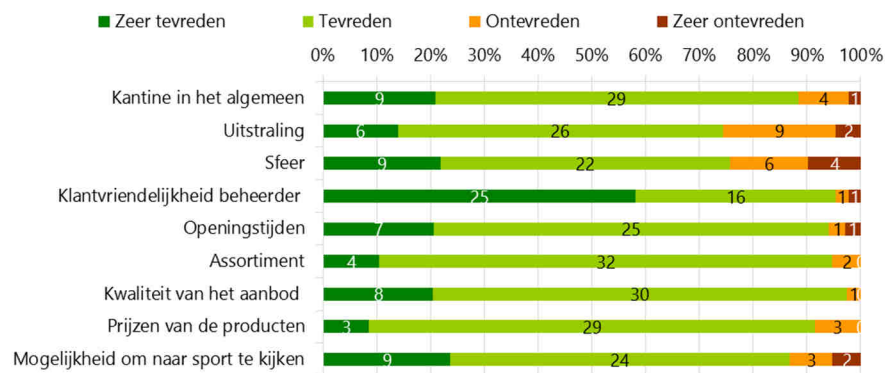
Tevredenheid over de materialen en toestelberging



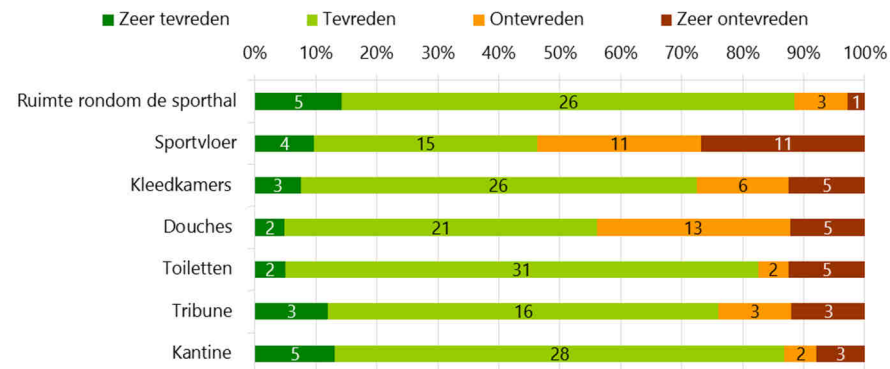
Tevredenheid over de hygiëne



Tevredenheid over de kantine



Tevredenheid over de staat van onderhoud



Algemene tevredenheid

Over de sporthal in Lewenborg is ruim 50 procent van de respondenten tevreden. De tevredenheid over de sporthal is ten opzichte van drie jaar geleden afgenomen.

Tevreden

Er heerst tevredenheid over de bereikbaarheid, de ligging en het openbaar vervoer naar de sporthal in Lewenborg. Over de materialen en toestelberging is een ruime meerderheid tevreden. Ook over de kantine is er veel tevredenheid. Maar over de sfeer en de uitstraling van de kantine is ongeveer een kwart van de respondenten ontevreden.

Ontevreden

Bijna de helft van de respondenten is ontevreden over de parkeermogelijkheden en een derde is ontevreden over de mogelijkheden tot het stallen van een fiets. Ruim de helft is ontevreden over de groenvoorziening rondom de sporthal. Als we kijken naar de tevredenheid over de binnenkant van de sporthal zien we dat er bij ruim de helft ontevredenheid over het licht, de lucht en de temperatuur in de hal en over de sportvloer is. Bij de kleedkamers is ongeveer een derde ontevreden over de uitstraling, ruimte, de temperatuur en de toiletten. Over de douches is zelfs ruim de helft ontevreden. Eveneens de helft van de respondenten is ontevreden over de hygiëne en het onderhoud van de sportvloer en de douches. Waar het gaat om de kleedkamers blijkt men ook ontevreden over de hygiëne en, zij het in mindere mate, over de staat van onderhoud.

Woordwolk

We hebben in een open vraag gevraagd om drie positieve en drie negatieve punten van de sporthal te noemen. De resultaten daarvan hebben we verwerkt in de woordwolken hiernaast. Als positieve punten zien we vooral de kantine en de beheerder naar voren komen.

Bij de negatieve punten worden de douches en de vloer genoemd in combinatie met 'slechte' en 'glad'. Dit beeld bevestigt de uitkomsten uit de figuren.

Drie positieve punten



Drie negatieve punten



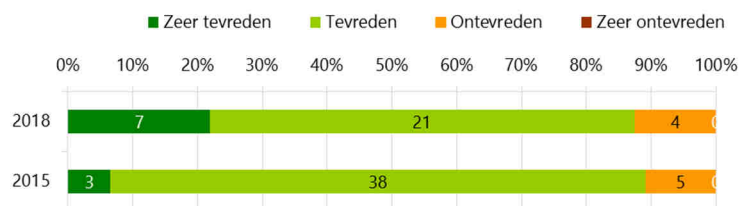
4.6 Sporthal Selwerd

Sporthal Selwerd is onderdeel van de Vensterschool Selwerd, Paddepoel, Tuinwijk (SPT) en is eigendom van de Gemeente Groningen. Het bouwjaar van de sporthal is 1968 en de afmeting is 22 bij 43 meter. De sporthal is door middel van scheidingswanden op te delen in twee sportruimtes. Sporthal Selwerd is geschikt voor mindervaliden en heeft ruime tribunecapaciteit, daarnaast is een kantine aanwezig.

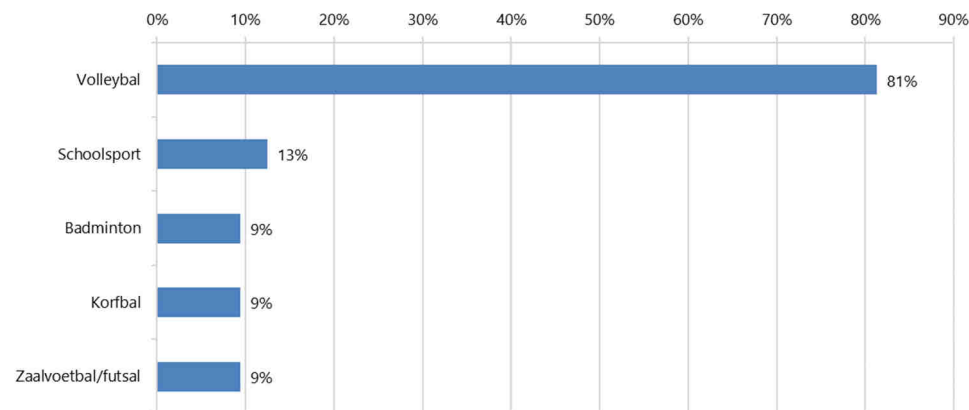
Over de sporthal in Selwerd is bijna 90 procent van de respondenten tevreden. De tevredenheid over de sporthal is ten opzichte van drie jaar geleden zo goed als gelijk gebleven. In totaal 33 respondenten hebben de enquête over deze sporthal ingevuld.

De respondenten komen voornamelijk voor volleybal naar de sporthal in Selwerd (ruim 80%). Een kwart van deze sporters is tussen 28 en 34 jaar oud, een derde tussen 35 en 49 jaar oud, en een kwart tussen 50 en 64 jaar.

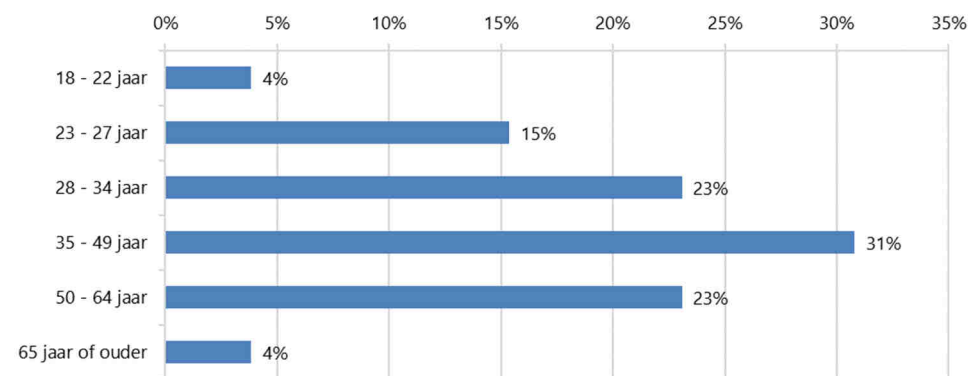
Algemene tevredenheid



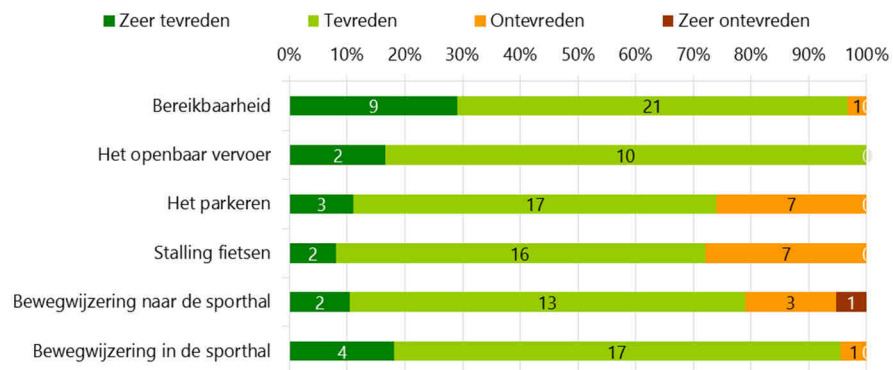
Voor welke sport gebruikt u de sporthal?



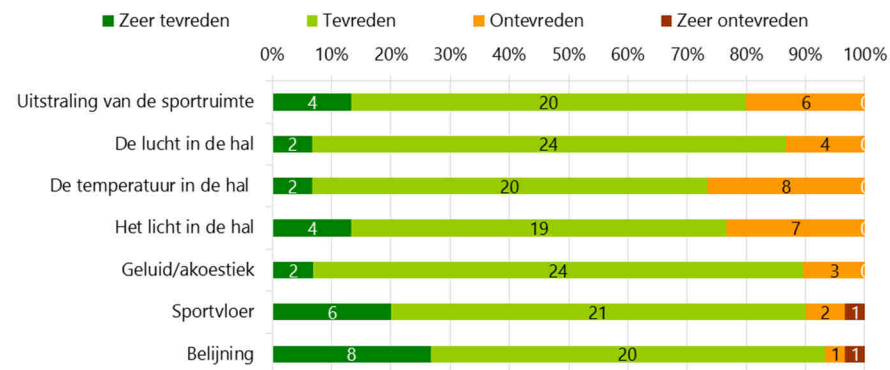
Leeftijd van de respondenten



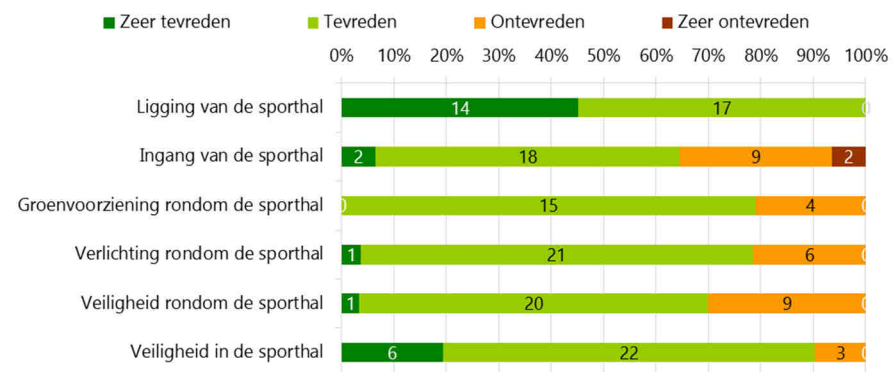
Tevredenheid over bereikbaarheid en bewegwijzering



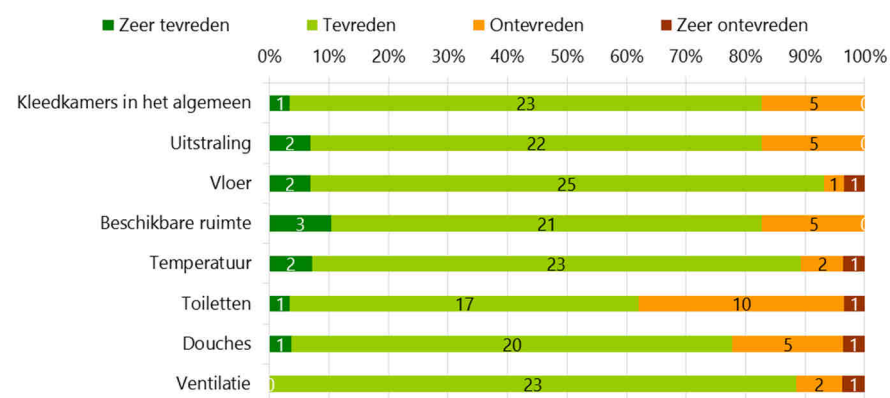
Tevredenheid over algemene aspecten



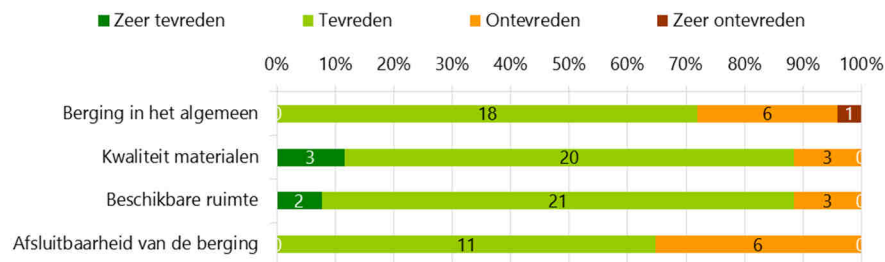
Tevredenheid over locatie en entree



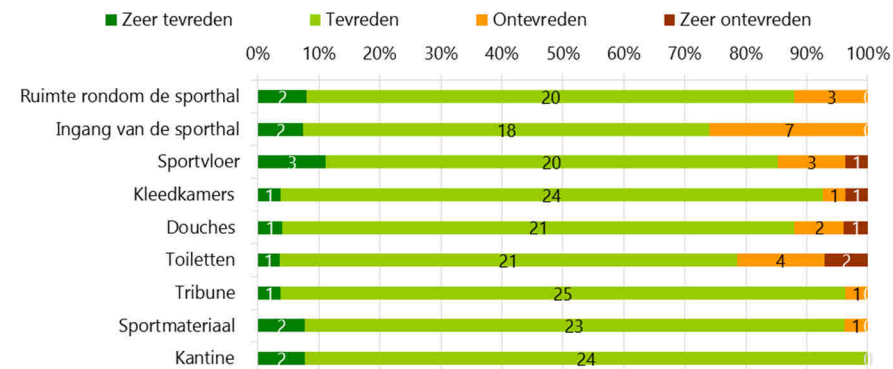
Tevredenheid over de kleedkamers en het sanitair



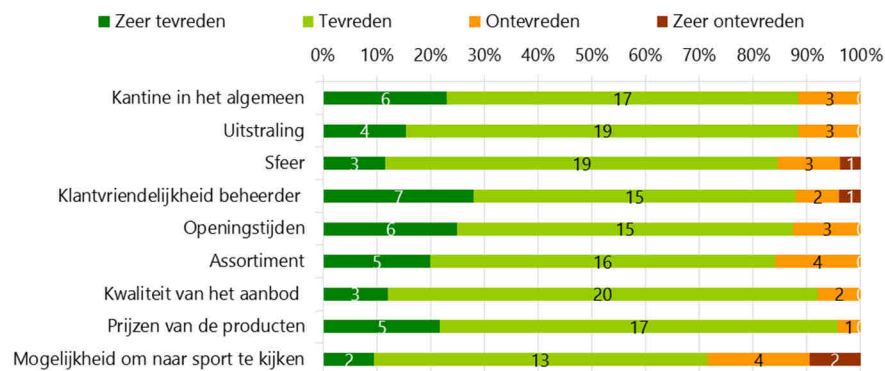
Tevredenheid over de materialen en toestelberging



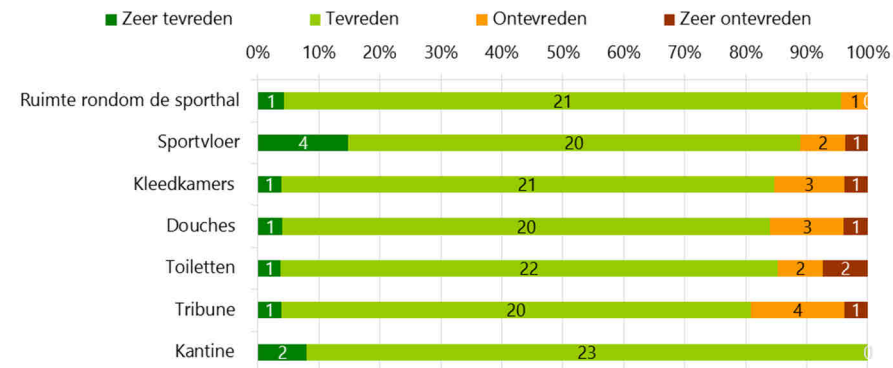
Tevredenheid over de hygiëne



Tevredenheid over de kantine



Tevredenheid over de staat van onderhoud



Algemene tevredenheid

Over de sporthal in Selwerd is bijna 90 procent van de respondenten tevreden. De tevredenheid over de sporthal is ten opzichte van drie jaar geleden zo goed als gelijk gebleven.

Tevreden

Zo goed als iedereen blijkt tevreden over de bereikbaarheid van de sporthal. Iedereen is tevreden over het openbaar vervoer naar de sporthal toe en over de ligging. Over de sportvloer is maar liefst 90 procent tevreden. Over de kleedkamers is ongeveer 80 procent tevreden, behalve over de toiletten (ruim 60% tevreden). Over het onderhoud zijn de respondenten over het algemeen tevreden.

Ontevreden

Over de hygiëne van de ingang van de sporthal en de toiletten is er minder tevredenheid. Daarover is ongeveer 40 procent ontevreden. Ruim een kwart is ontevreden over de berging, vooral over de afsluitbaarheid van de berging. Bijna iedereen is tevreden over de kantine, minder vaak tevreden is men over de mogelijkheid om naar sport te kijken.

Woordwolk

We hebben in een open vraag gevraagd om drie positieve en drie negatieve punten van de sporthal te noemen. De resultaten daarvan hebben we verwerkt in de woordwolken hiernaast. Als positieve punten zien we vooral de kantine en de sportvloer naar voren komen.

Bij de negatieve punten valt vooral de ingang op. Bovenstaande komt overeen met de uitkomsten uit de figuren.

Drie positieve punten



Drie negatieve punten



4.7 Sporthal Vinkhuizen

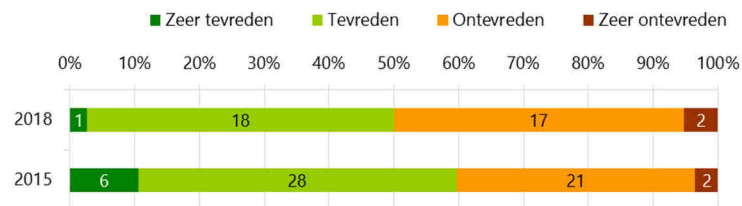
Sporthal Vinkhuizen is eigendom van de Gemeente Groningen. Het bouwjaar van de sporthal is 1970 en de afmeting is 30 bij 44 meter. In het complex bevindt zich naast een sporthal ook nog een dojo. De sporthal is door middel van scheidingswanden op te delen in twee sportruimtes. S

porthal Vinkhuizen is geschikt voor mindervaliden en heeft beperkte tribune-capaciteit, daarnaast is een kantine aanwezig. In deze sporthal is er in 2016 en 2017 onderhoud geweest aan de dakbedekking en de ledverlichting.

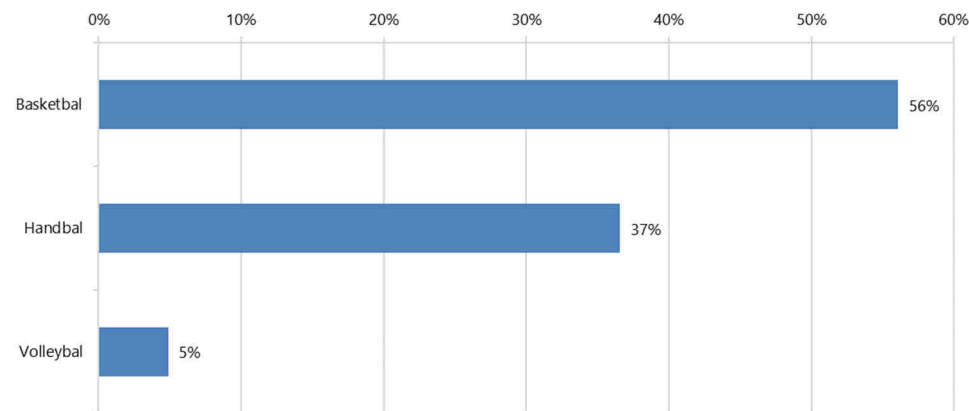
Over de sporthal in Vinkhuizen is ongeveer 50 procent van de respondenten tevreden. De tevredenheid over de sporthal is ten opzichte van drie jaar geleden afgenomen. Toen was ongeveer 60 procent van de respondenten tevreden over de sporthal. In totaal 41 respondenten hebben de enquête over deze sporthal ingevuld.

De respondenten komen voor verschillende sporten naar de sporthal in Vinkhuizen. Ruim de helft voor basketbal en ruim een derde voor handbal. Opmerkelijk is dat bijna de helft van de respondenten hier tussen 18 en 22 jaar oud is en er hier geen oudere aan het onderzoek heeft meegewerkt.

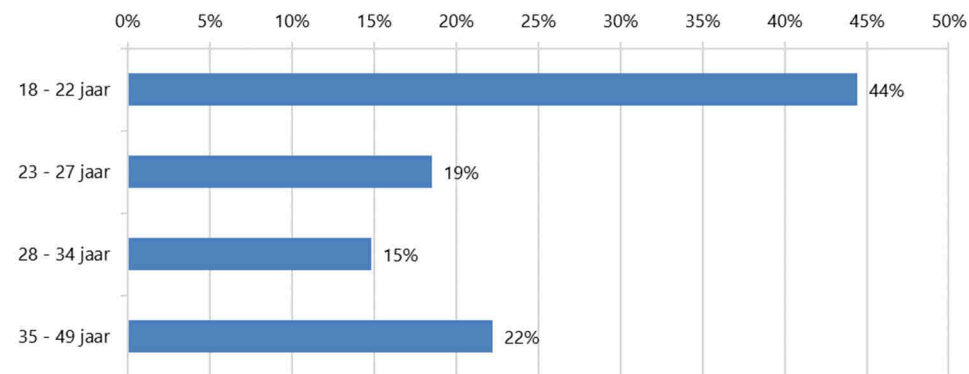
Algemene tevredenheid



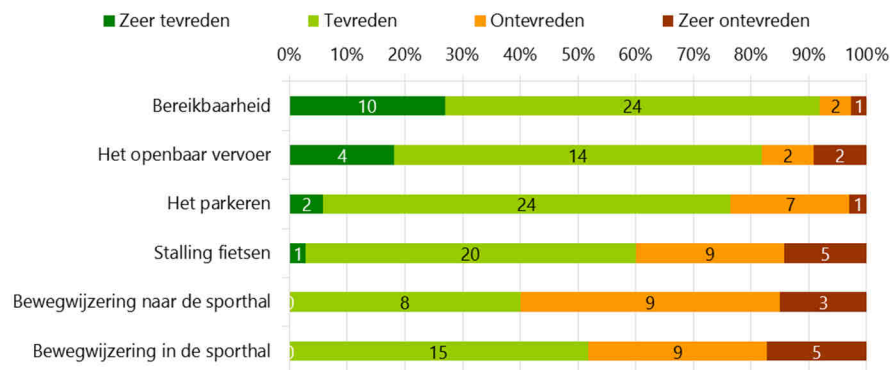
Voor welke sport gebruikt u de sporthal?



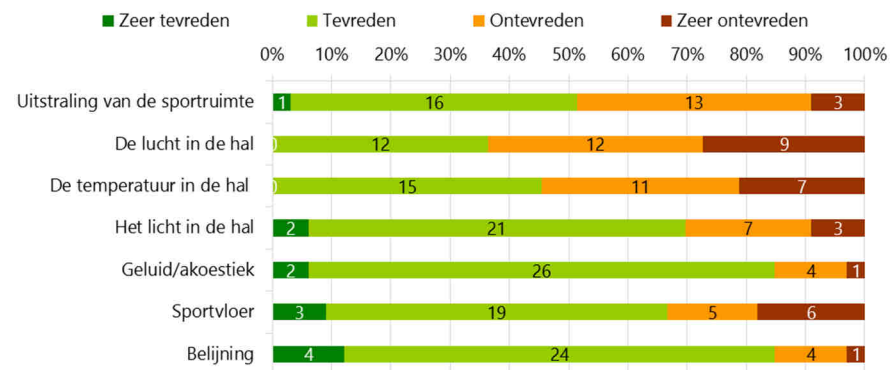
Leeftijd van de respondenten



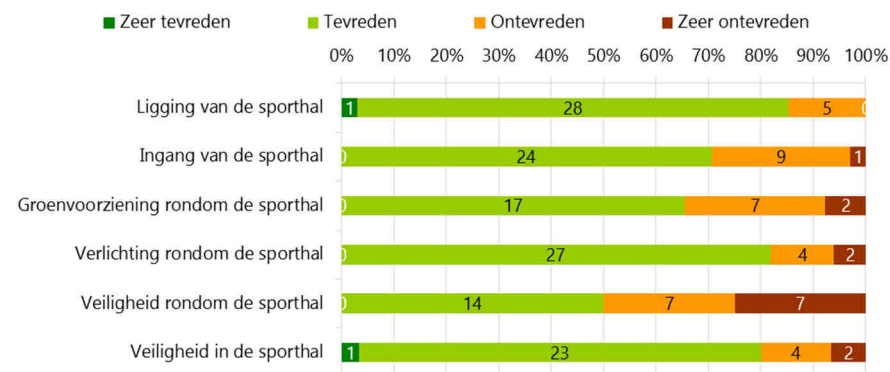
Tevredenheid over bereikbaarheid en bewegwijzering



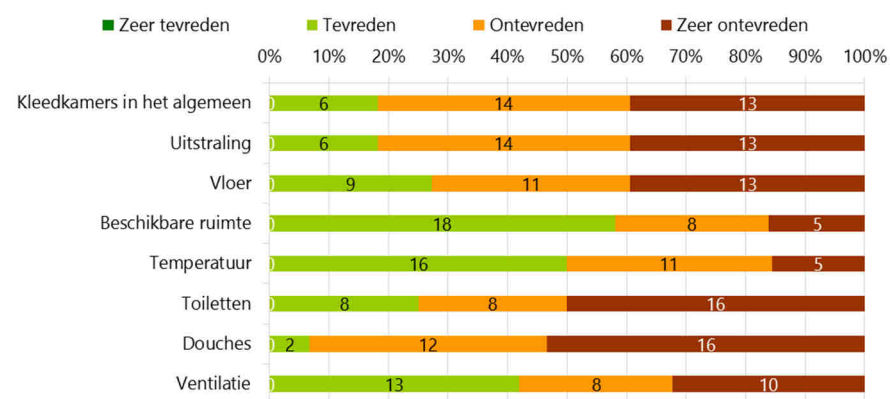
Tevredenheid over algemene aspecten



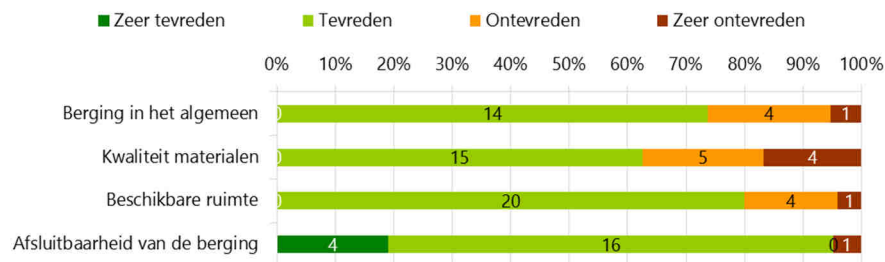
Tevredenheid over locatie en entree



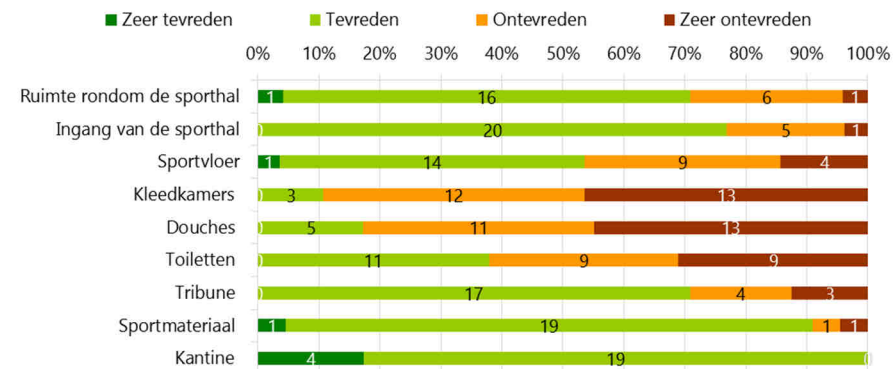
Tevredenheid over de kleedkamers en het sanitair



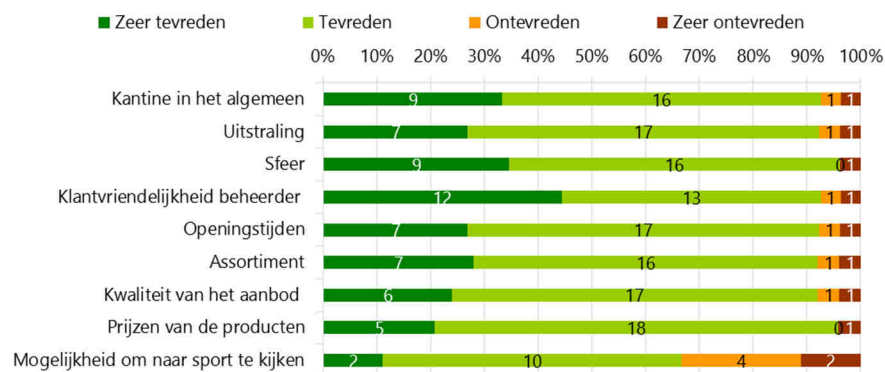
Tevredenheid over de materialen en toestelberging



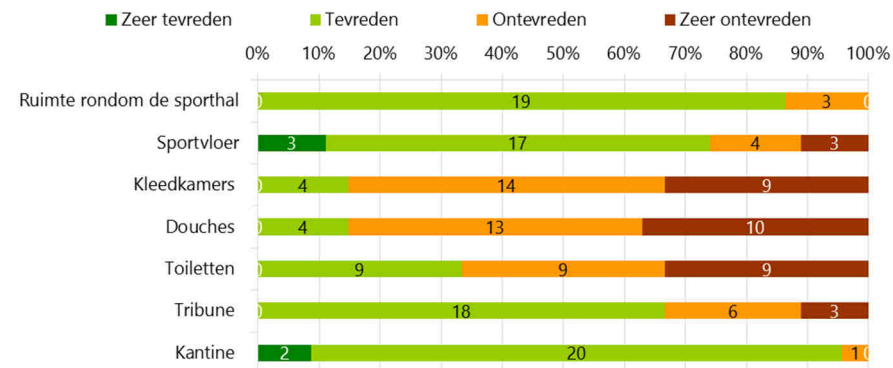
Tevredenheid over de hygiëne



Tevredenheid over de kantine



Tevredenheid over de staat van onderhoud



Algemene tevredenheid

Over de sporthal in Vinkhuizen is ongeveer 50 procent van de respondenten tevreden. In 2015 was ongeveer 60 procent van de respondenten tevreden over de sporthal.

Tevreden

Over de berging in het algemeen is ruim drie kwart tevreden. Over de kantine is zo goed als iedereen tevreden, behalve over de mogelijkheid om in de kantine naar sport te kijken.

Ontevreden

Er is veel ontevredenheid over de bewegwijzering (ruim de helft is ontevreden). Ook over de veiligheid rondom de sporthal is de helft ontevreden. Als we kijken naar de sporthal zelf dan zien we ontevredenheid over de lucht, de temperatuur en de uitstraling. Over deze punten is ruim de helft ontevreden. Over de kleedkamers in het algemeen is zelfs ruim 80 procent ontevreden. Als we kijken naar de specifieke punten van de kleedkamers dan is de ontevredenheid algemeen, maar deze komt vooral naar voren waar het gaat om de uitstraling, de vloer, de toiletten en de douches. Tot slot geven respondenten aan dat ze ontevreden zijn over de hygiëne en het onderhoud van de kleedkamers, de douches en de toiletten. Over de sportvloer is een derde ontevreden. De ontevredenheid over de hygiëne van de sportvloer is groter (45% ontevreden) dan over het onderhoud (25% ontevreden).

Woordwolk

We hebben in een open vraag gevraagd om drie positieve en drie negatieve punten van de sporthal te noemen. De resultaten daarvan hebben we verwerkt in de woordwolken hiernaast. Als positieve punt zien we vooral de kantine naar voren komen.

Bij de negatieve punten vallen vooral de kleedkamers, de douches, de toiletten, de vieze vloer en de doelen op.

Drie positieve punten



Drie negatieve punten



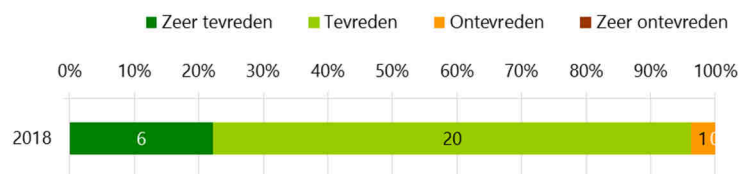
4.8 Sporthal De Tiggelhal

Sporthal de Tiggelhal is in beheer bij de Stichting tot Beheer en Exploitatie van Sportvoorzieningen in de gemeente Ten Boer die is opgericht op 27 september 1996. De hal heeft totaal een vloeroppervlakte van ca. 1605 m² en is geschikt voor vele vormen van sport en beweging. De sporthal wordt drukbezocht door scholen en verenigingen. In deze sporthal is in 2015 een nieuwe sportvloer geplaatst.

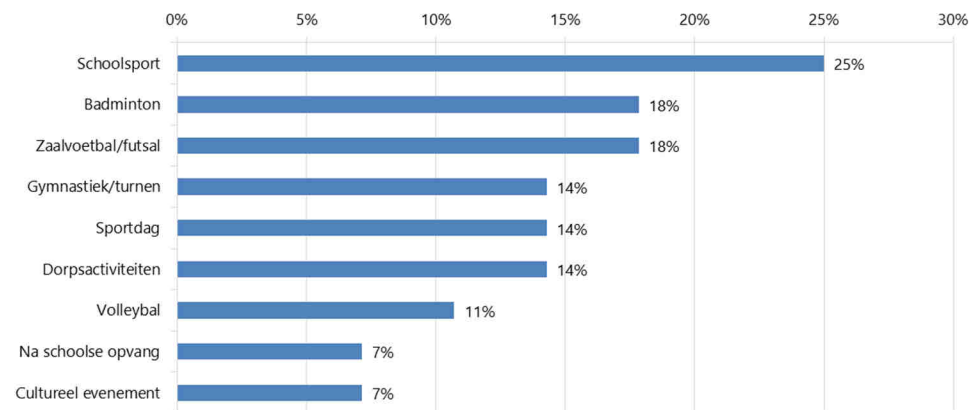
Over de sporthal Tiggelhal is zo goed als iedereen tevreden. Van de 27 respondenten die de vraag naar de algemene tevredenheid hebben beantwoord is slechts één ontevreden. De sporthal in ten Boer is dit jaar voor het eerst onderzocht, vandaar dat er geen vergelijking met een eerder gemaakt kan worden. In totaal hebben 28 respondenten de enquête over deze hal ingevuld.

De respondenten komen voor verschillende sporten naar de sporthal, een kwart voor schoolsport, iets minder dan een kwart voor badminton en zaalvoetbal. Ook komt een aantal respondenten voor gymnastiek, een aantal komt voor de sportdag en een aantal voor dorpsactiviteiten. Iets minder dan de helft van deze sporters is tussen 35 en 49 jaar oud en de helft is ouder dan 50.

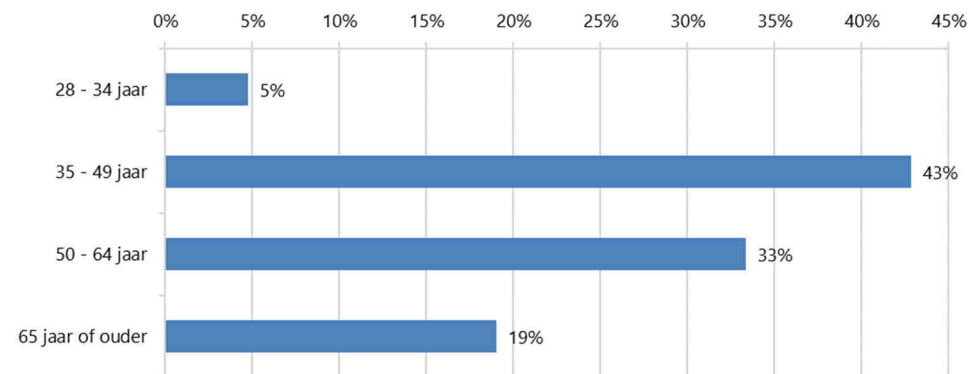
Algemene tevredenheid



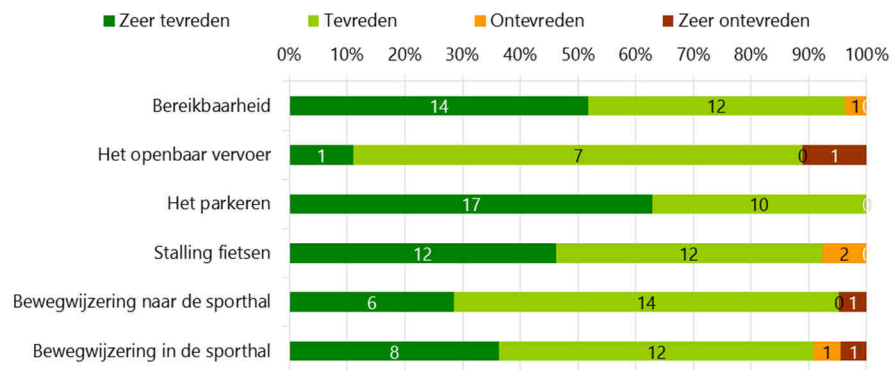
Voor welke sport gebruikt u de sporthal?



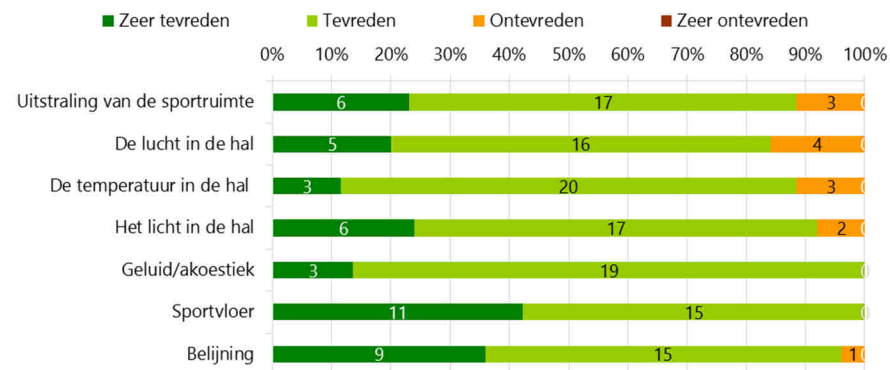
Leeftijd van de respondenten



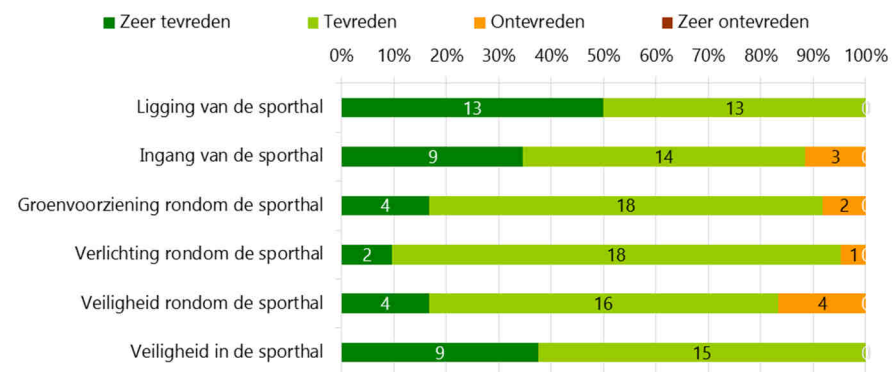
Tevredenheid over bereikbaarheid en bewegwijzering



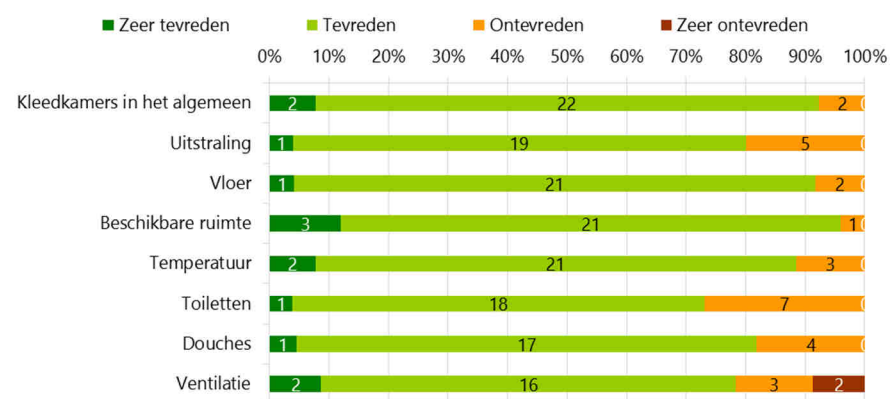
Tevredenheid over algemene aspecten



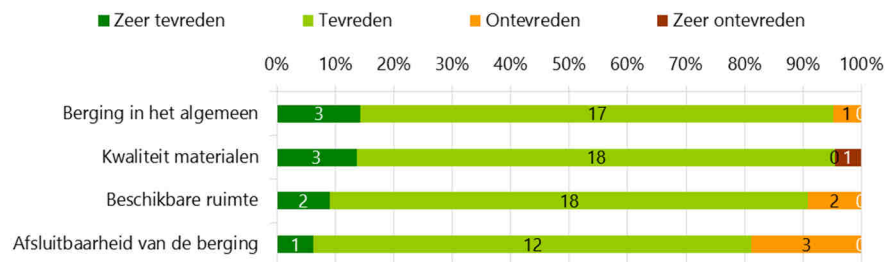
Tevredenheid over locatie en entree



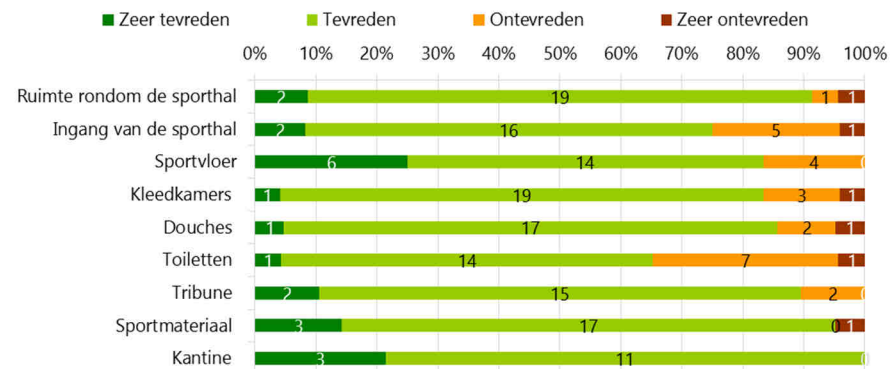
Tevredenheid over de kleedkamers en het sanitair



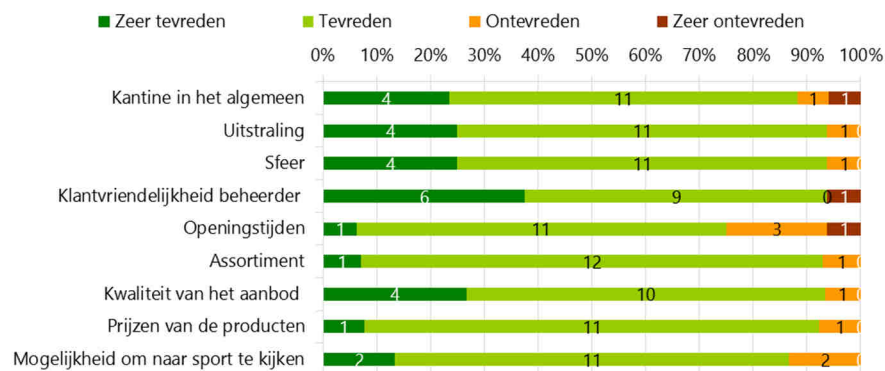
Tevredenheid over de materialen en toestelberging



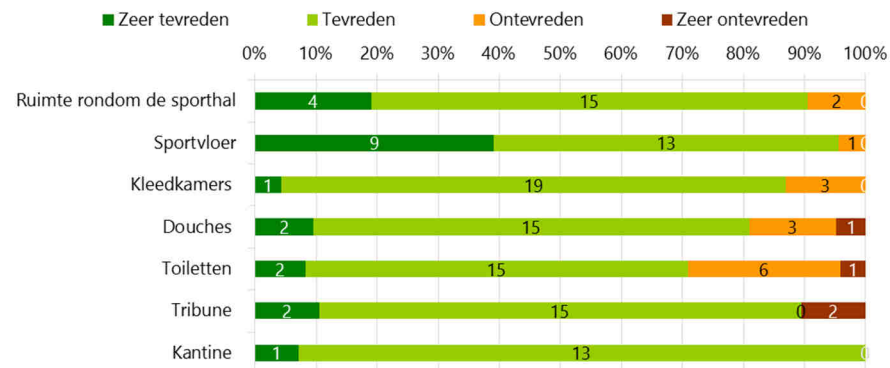
Tevredenheid over de hygiëne



Tevredenheid over de kantine



Tevredenheid over de staat van onderhoud



Algemene tevredenheid

Respondenten zijn over het algemeen heel tevreden over deze sporthal. Slechts een enkeling is ontevreden.

Tevreden

Over deze sporthal in ten Boer is de tevredenheid groot. Over veel punten is slechts een enkeling ontevreden.

Ontevreden

De tevredenheid is wel minder over de toiletten in het algemeen en over de hygiëne en het onderhoud van de toiletten (7 van de 26 respondenten ontevreden). Over de sportvloer, het parkeren en het openbaar vervoer is bijna iedereen tevreden. Ook is bijna iedereen tevreden over de ligging, de groenvoorziening en de ingang van de sporthal.

Over de kantine is slechts een enkeling ontevreden (7 personen). Over de openingstijden van de kantine zijn vier respondenten ontevreden.

Positieve en negatieve punten

We hebben in een open vraag gevraagd om drie positieve en drie negatieve punten van de sporthal te noemen. De resultaten daarvan hebben we (gezien het geringe aantal respondenten) niet verwerkt in een woordwolk. Als positieve punten noemen respondenten regelmatig de sportvloer, de bereikbaarheid en de beheerder.

Als negatief aan de sporthal benoemt men heel diverse punten zoals; de hete douches, vieze toiletten, een vieze geur bij de ingang van de sporthal, sigarettenrook en het gebrek aan ventilatie in de sporthal.



Colofon

Sporthallen 2018

Een onderzoek onder gebruikers van sporthallen in Groningen en Ten Boer

Auteur:

Marjolein Kolstein

Opdrachtgever:

Gemeente Groningen

Fotografie:

Sport050

Uitgave:

Onderzoek en Statistiek Groningen