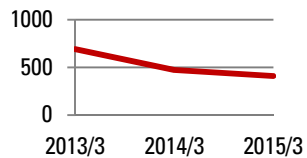


In dit rapport worden politiestatistieken en resultaten van een peiling van het Stadspanel getoond. In de peiling zijn vragen gesteld over veiligheid en overlast en enkele vragen specifiek over Oud en Nieuw. We tonen de belangrijkste resultaten voor het jaarplan veiligheidsbeleid en onderwerpen met opvallende ontwikkelingen. De cijfers zijn aangevuld met bevindingen van professionals.

Politiecijfers: Incidenten en misdrijven

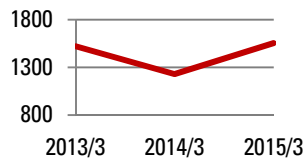
De cijfers van de politie betreffen geregistreerde misdrijven en incidenten. De statistieken over de periode september-december (derde viermaandelijks periode, VM3) zijn over de afgelopen drie jaren vergeleken.

Woningcriminaliteit



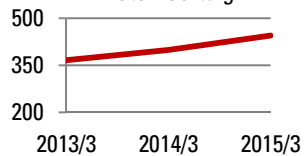
De woningcriminaliteit in de periode september-december is in de afgelopen jaren afgenomen. Het aantal misdrijven is gedaald van 691 in 2013 naar 411 in 2015. Ook de cijfers over de volledige jaren laten een sterke afname zien. Volgens professionals komt dit mede door preventie. In veel (corporatie)woningen is bijvoorbeeld anti-inbraakmateriaal geplaatst.

Fietsendiefstal



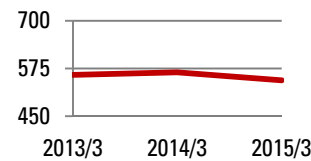
Fietsendiefstal is in september-december 2015 toegenomen ten opzichte van een jaar eerder. Het aantal is ongeveer gelijk aan dat in 2013 (ongeveer 1.500). Deze diefstallen vinden vooral plaats in het centrumgebied van de stad. In de opeenvolgende viermaandelijks periodes in 2015 is telkens een toename te zien. Toename vindt mede plaats door meer diefstal uit gedeelde ruimtes, waar meer buit te halen is tegen een lagere pakkans.

Diefstal uit/vanaf motorvoertuig



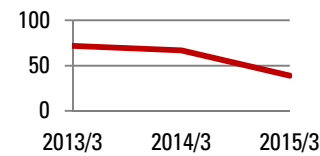
We zien in de periode september-december over de afgelopen drie jaar een stijging van het aantal diefstallen uit of vanaf motorvoertuigen. Deze stijging van 366 (2013) naar 445 (2015) is ruim 20%. Ook over het gehele jaar beschouwd ligt het aantal significant hoger in 2015 dan in 2014.

Geweldsdelicten



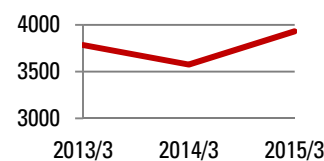
Het aantal geweldsdelicten is de afgelopen drie jaar in de laatste periode van het jaar ongeveer stabiel gebleven (rond 550). De cijfers over het gehele jaar laten een positievere ontwikkeling zien. Er lijkt een afnemende trend te zijn. Deze afname heeft vooral plaatsgevonden in de eerste maanden van het jaar. Veel geweldsdelicten vinden plaats in het centrumgebied. Vaak betreft dit uitgaansgeweld. Om dit terug te dringen is er een vast openbare-ordeteam voor de uitgaansavonden en wordt er geëxperimenteerd met winterterrassen, die de sociale controle in de binnenstad kunnen versterken.

Drugshandel



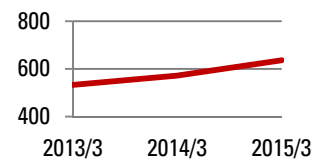
De handel in drugs is aanzienlijk minder in het eind van 2015 dan in 2014. De trend lijkt dat in deze periode van het jaar de handel in drugs significant aan het afnemen is. Ook over het gehele jaar is er een afname van drugshandel. In 2015 waren er in totaal 199 misdrijven, terwijl dit er in 2013 nog 274 waren. Dit is een afname van meer dan 30%.

Overlast



Het aantal meldingen van overlast bij de politie is in september-december 2015 aanzienlijk hoger dan in 2014. Dit ligt 10% hoger dan een jaar eerder. Dit komt voornamelijk door een veel hoger aantal meldingen in de maand december. In die maand ligt het aantal maar liefst 29% hoger dan in 2014. Het totaal aantal meldingen in 2015 VM3 komt zodoende uit op bijna 4.000.

Drugs-/drankoverlast



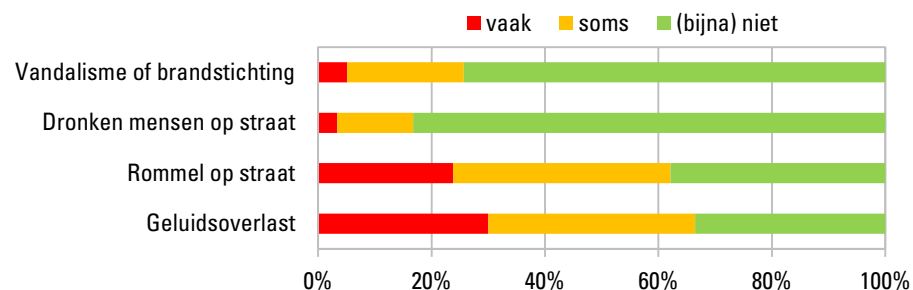
Eén van de onderdelen van overlast is overlast door alcohol- of drugsgebruik. Ongeveer 20% van alle overlastincidenten betreffen deze soort. In de periode september-december zien we over de afgelopen jaren een toename van het aantal incidenten. In 2015 zijn er 20% meer incidenten geregistreerd dan in dezelfde periode in 2013.

Stadspanel: Oud en Nieuw

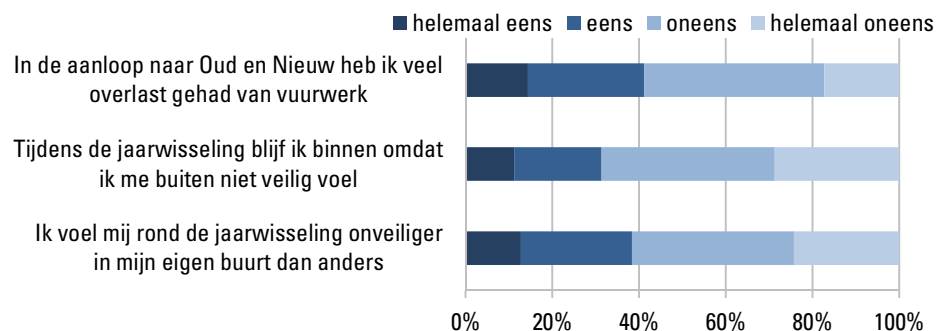
Begin januari 2016 is het Stadspanel bevraagd over veiligheid en overlast. Onderdeel van deze vragenlijst was dit keer ook een aantal vragen over Oud en Nieuw. In totaal hebben 3763 personen de vragenlijst ingevuld (39% van het panel).

Van de respondenten geeft 29% aan dat zij of iemand uit hun gezelschap tijdens Oud en Nieuw vuurwerk heeft afgestoken. Zeven op de tien respondenten waren derhalve niet in een gezelschap dat vuurwerk heeft afgestoken.

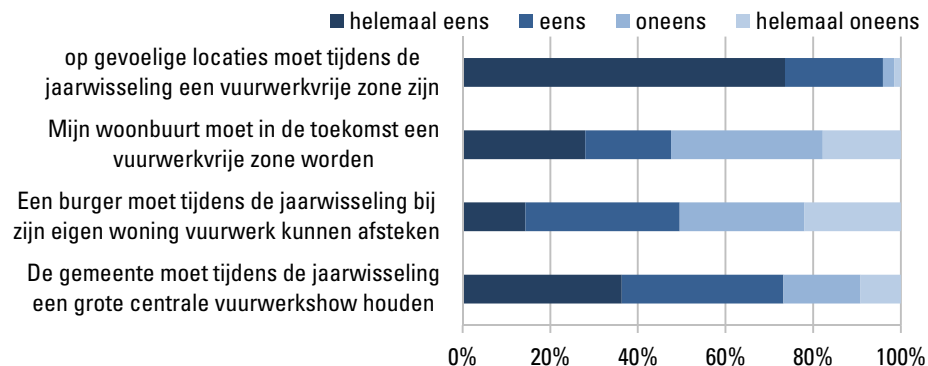
Enkele vragen betreffen overlast rondom de jaarwisseling. De meeste overlast heeft men rond de jaarwisseling ervaren van geluid en rommel op straat. Meer dan de helft van de respondenten heeft hier soms last van gehad.



Naast het voorkomen van overlast hebben we de respondenten ook enkele stellingen over Oud en Nieuw voorgelegd. Meer dan 40% van de respondenten geeft aan dat zij last overlast hebben ervaren van vuurwerk in de aanloop naar Oud en Nieuw. Ook geeft ruim één op de drie respondenten aan zich minder veilig te voelen rond Oud en Nieuw dan op andere momenten in het jaar.



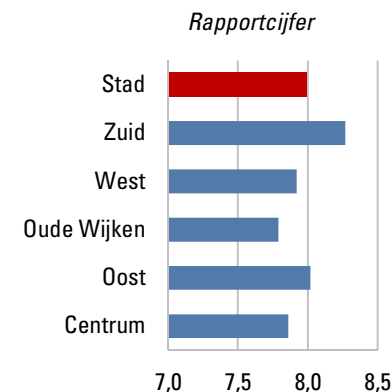
Ook waren er enkele stellingen over vuurwerkvrije zones en het afsteken van vuurwerk in de eigen buurt. Nagenoeg alle respondenten vinden dat er op gevoelige plekken vuurwerk-vrije zones ingericht moeten worden. Iets minder dan de helft van de respondenten ziet in de toekomst graag zijn eigen woonbuurt als vuurwerk-vrije zone. De meningen zijn verdeeld over het mogen blijven afsteken van vuurwerk: De helft vindt dat iedereen dit recht heeft, terwijl ook de helft het hiermee oneens is.

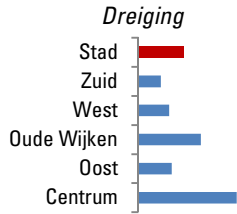


Met de stelling over de centrale vuurwerkshow zijn de respondenten het grotendeels eens. Drie kwart van de respondenten vindt dat er een centrale vuurwerkshow moet zijn tijdens de jaarwisseling.

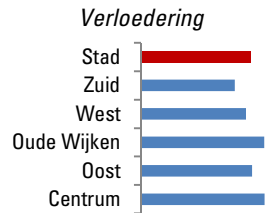
Stadspanel: Veiligheid en overlast

We hebben de respondenten weer gevraagd om een rapportcijfer te geven voor de veiligheid in hun eigen buurt in de periode september-december 2015. Dit rapportcijfer is niet significant veranderd in vergelijking met de vorige periode. Het hoogste cijfer geven de respondenten uit stadsdeel Zuid. Het laagste cijfer geven bewoners van de stadsdelen Oude Wijken en Centrum. Ook deze cijfers zijn echter ruim voldoende.

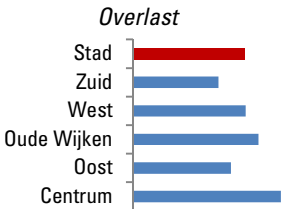




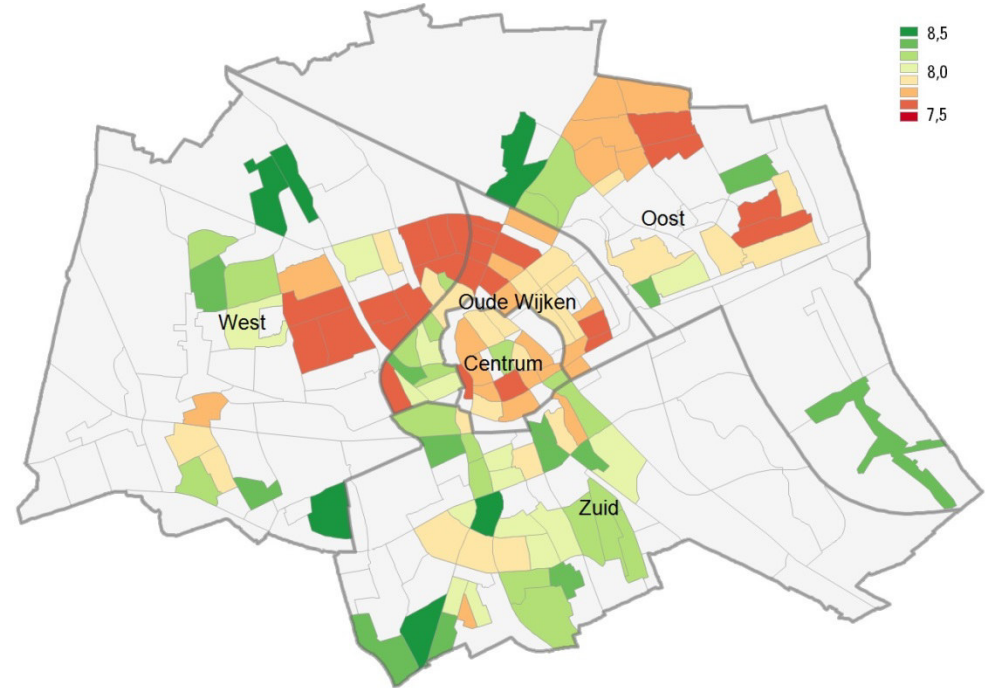
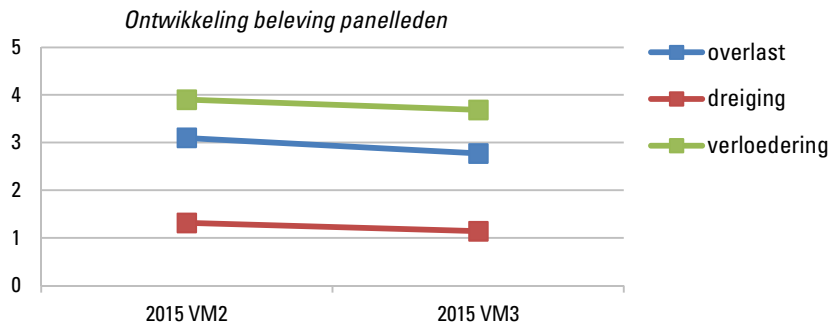
Dreiging is een schaalscore die is samengesteld uit vragen over dreigende situaties (bedreigd worden, drugshandel, lastig gevallen worden op straat). De schaal gaat van 0 (geen dreiging) tot 10 (zeer veel dreiging). Gemiddeld scoort de stad 1,1 in de laatste periode van het jaar. De meeste dreiging wordt ervaren in het Centrum en in de Oude Wijken. In vergelijking met de vorige periode is het dreigingsniveau gedaald (zie figuur onder).



Verloedering meten we met vragen over onder andere vandalisme, bekladding en zwerfvuil. Gemiddeld scoort de stad op verloedering 3,7 op de schaal van 0 tot 10. De stadsdelen die het meest verloederd worden gevonden door de burgers zijn Oost en Oude Wijken. Verloedering leek in de vorige meting te zijn toegenomen, maar laat in de periode september-december desalniettemin een daling zien.



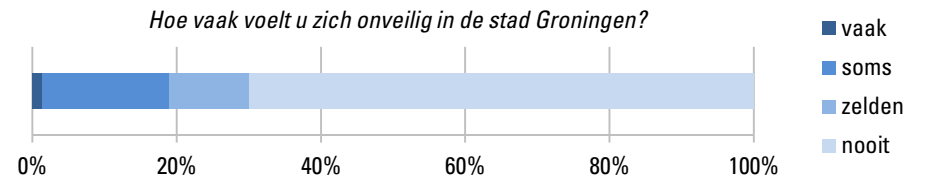
Overlast in de stad scoort gemiddeld 2,8 (schaal 0-10). Ook deze score ligt lager dan tijdens de vorige meting. Volgens professionals komt dit mede doordat mensen in het najaar minder buiten zijn en daardoor minder snel overlast ervaren van anderen. Met name in het Centrum wordt veel overlast ervaren (3,7). Dit is desalniettemin een flinke daling ten opzichte van de vorige meting. Ook de Oude Wijken scoren bovengemiddeld. In Zuid is de overlast het laagste van de stadsdelen. De meeste overlast die wordt ervaren is geluidsoverlast.



Gemiddeld rapportcijfer veiligheid per subbuurt. Subbuurten <10 respondenten zijn grijs gelaten.

Stadspanel: Onveiligheidsgevoelens

De panelleden hebben ook vragen beantwoord over onveiligheidsgevoelens, zowel in de Stad als in hun eigen wijk. Ongeveer één op de drie respondenten geeft aan zich in de stad Groningen wel eens onveilig te voelen. De meesten doen dit echter maar zelden. In de eigen buurt voelt slechts één op de zes respondenten zich wel eens onveilig. Dit geldt met name voor inwoners van stadsdeel Centrum, waar bijna één op de vier respondenten dit aangeeft. Van de respondenten uit stadsdeel Zuid is dit minder dan 10%. Het aandeel respondenten dat zich vaak/soms onveilig voelt (19%) is 2 procentpunten lager dan drie maanden eerder, toen dit nog 21% was.



Stadspanel: Slachtofferschap van misdrijven

De respondenten hebben enkele vragen beantwoord over het slachtofferschap van een drietal misdrijven, namelijk inbraak, bedreiging en mishandeling. In totaal is 7,3% van de respondenten in de periode september-december van één van deze drie misdrijven slachtoffer geweest. In onderstaande tabel staan de aantallen per misdrijf.

In totaal is in ongeveer één op de drie gevallen aangifte gedaan. Van woninginbraak is dit het vaakst gebeurd (55%). Het minste wordt aangifte gedaan van bedreiging, waar bijna vier op de vijf slachtoffers geen aangifte van hebben gedaan.

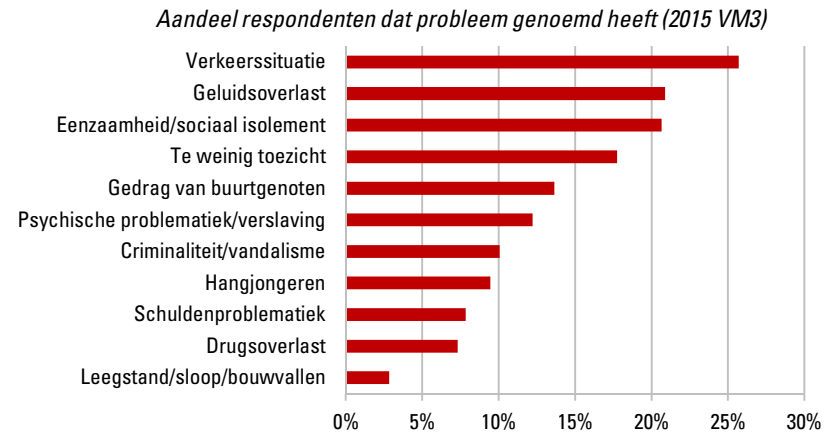
| In de afgelopen 4 maanden in gemeente Groningen... | Aantal | Waarvan aangifte | % aangifte |
|--|--------|------------------|------------|
| Is er iets gestolen uit uw woning / poging tot inbraak | 114 | 63 | 55% |
| Bent u bedreigd met geweld | 179 | 39 | 22% |
| Bent u slachtoffer geweest van mishandeling | 19 | 7 | 37% |

Tijdens de vorige peiling was de aangiftebereidheid van de respondenten iets hoger, namelijk 37%, tegenover 35% nu. Het percentage respondenten dat aangifte heeft gedaan van een (poging tot) inbraak ligt daarentegen 7 procentpunten hoger. Door de kleine aantallen is de kans aanwezig dat deze ontwikkelingen op toeval berusten.

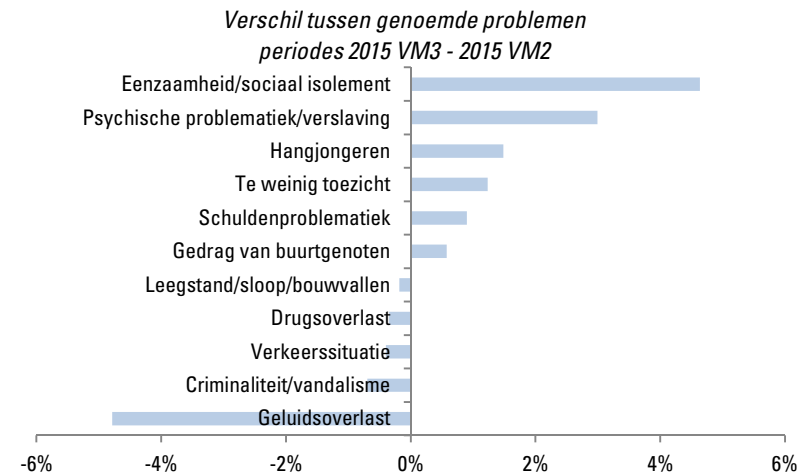
Stadspanel: Problemen die aangepakt moeten worden

Als laatste is de respondenten gevraagd om de problemen te noemen waarvan zij vinden dat ze met voorrang aangepakt dienen te worden. Bijna een kwart van de respondenten geeft aan dat zij voor hun buurt geen problemen ervaren die met voorrang zouden moeten worden aangepakt.

De verkeerssituatie wordt het meest genoemd als probleem dat aangepakt zou moeten worden. In enkele buurten wordt dit door een groot deel van de respondenten genoemd, zoals bijvoorbeeld Coendersborg en Hoogkerk Dorp. Geluidsoverlast en eenzaamheid/sociaal isolement worden beide door ongeveer één op de vijf respondenten genoemd als problemen in de wijk die voorrang behoeven.



In de ontwikkeling van de problemen die aangepakt worden zien we vooral dat een aantal sociale onderwerpen vaker is genoemd. Vijf procent meer van de respondenten noemt in de peiling van januari eenzaamheid/sociaal isolement als een probleem (21% tegenover 16%). Ook psychische problematiek/verslaving wordt meer genoemd als probleem dat met voorrang aangepakt zou moeten worden.



Aandachtspunten veiligheidsbeleid

Uit de interviews en duiding van de politie is een aantal aandachtspunten naar voren gekomen die we hier kort zullen bespreken.

- De proef met de **vuurwerkvrije zones** is volgens geïnterviewde professionals goed verlopen. Er zijn extra handhavers ingezet en er hebben zich in de zones geen problemen voorgedaan.
- De **jaarwisseling** is rustig verlopen. Het schadebedrag ligt lager dan andere jaren en ook op plekken waar het eerder jaren onrustig was, bleef het dit jaar rustig. Uit de interviews komen de samenwerking en preventie naar voren als mogelijke reden.
- Het aantal **overvallen** op cafetaria's in de wijken is in de laatste periode van 2015 toegenomen.
- Politie heeft het project '**Predictive Policing**' opgezet in het basisteam Noord. Dit heeft naast preventie ook geresulteerd in meer aanhoudingen.
- **Verloedering** wordt veel waargenomen in de binnenstad. Verder signaleren de professionals meer problemen met zwerfvuil sinds het grofvuil niet meer gratis wordt opgehaald.
- In de samenwerking tussen partijen in de binnenstad wordt **maatwerk** genoemd als belangrijke factor. Bij de Europese thuiswedstrijden van FC Groningen werkte dezelfde aanpak bijvoorbeeld niet elke keer goed.