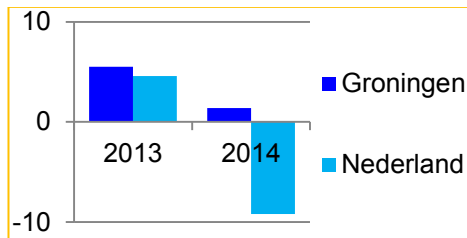


TOERISME IN GRONINGEN IN ÉÉN OOGOPSLAG - 2014

Hieronder een kort overzicht van de belangrijkste uitkomsten uit diverse onderzoeken naar toerisme in Groningen. Voor meer achtergrondinformatie wordt verwezen naar de achterliggende notitie *Kerncijfers recreatie en toerisme Groningen - 2014*.

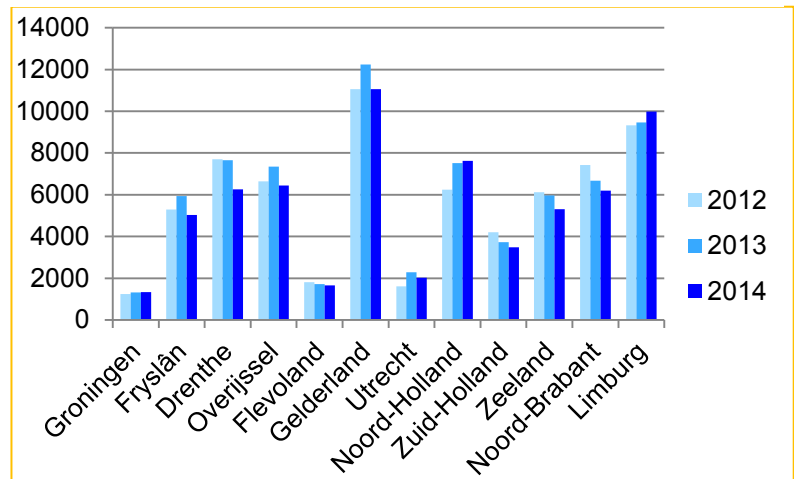
OVERNACHTINGEN

(De procentuele ontwikkeling van) toeristische overnachtingen van Nederlanders naar bestemming Groningen en Nederland (t.o.v. voorgaande jaar)



Bron: CVO, 2014

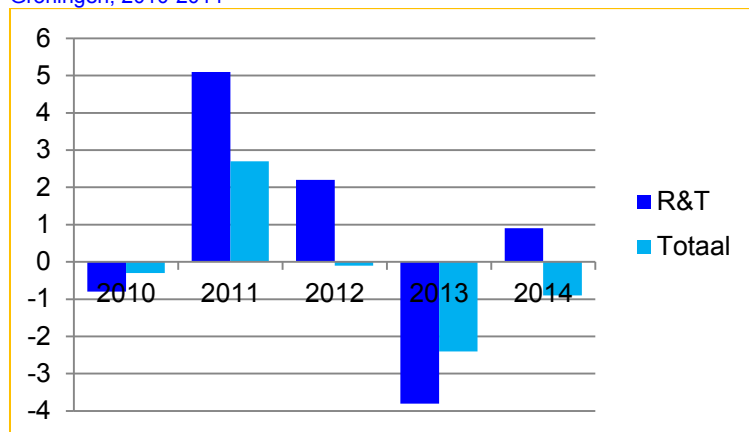
Aantal overnachtingen van Nederlanders per verblijfsprovincie x1.000



Bron: CVO, 2014

WERKGELEGENHEID

Jaarlijkse werkgelegenheidsgroei t.o.v. het voorgaande jaar (%) Groningen, 2010-2014



15.420 toerisme banen in **3.720** vestigingen

R&T sector: 5,7% van de Groninger werkgelegenheid (**269.370 banen**)

Bron: Lisa, 2014

VAKANTIES EN BESTEDINGEN



54,5 miljoen omzet alle vakanties

388.000 vakanties x € 140,20 besteding p.p.

Groningen ↓ 0,9% (t.o.v. 2013)

NL ↓ 0,2% (t.o.v. 2013)



47,1 miljoen omzet toeristische vakanties

278.000 vakanties x € 169,- besteding p.p.

Groningen ↓ 4,7% (t.o.v. 2013)

NL ↓ 0,7% (t.o.v. 2013)

Bron: CVO, 2014

UITSTAPJES EN BESTEDINGEN

€ 29,20 p.p.p.d. (NL: € 32,30)

46.340.000 UIT stapjes

van Nederlanders in Groningen

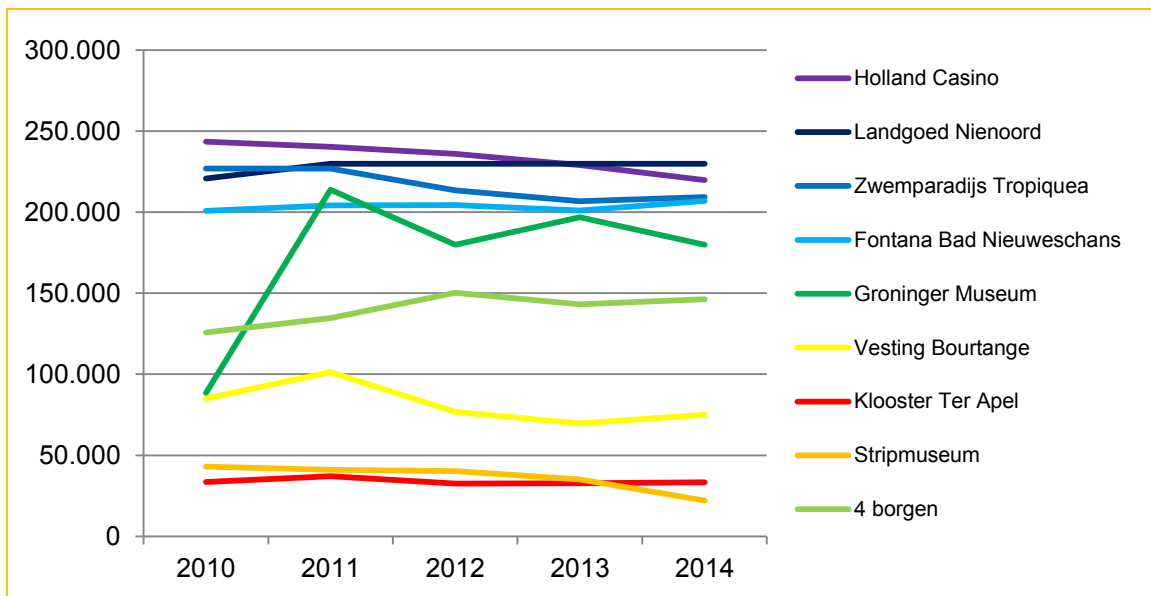


659 miljoen omzet uitstapjes

€ 14,22 p.p.p.d. (NL: € 15,78)

Bron: CVTO, 2012-2013

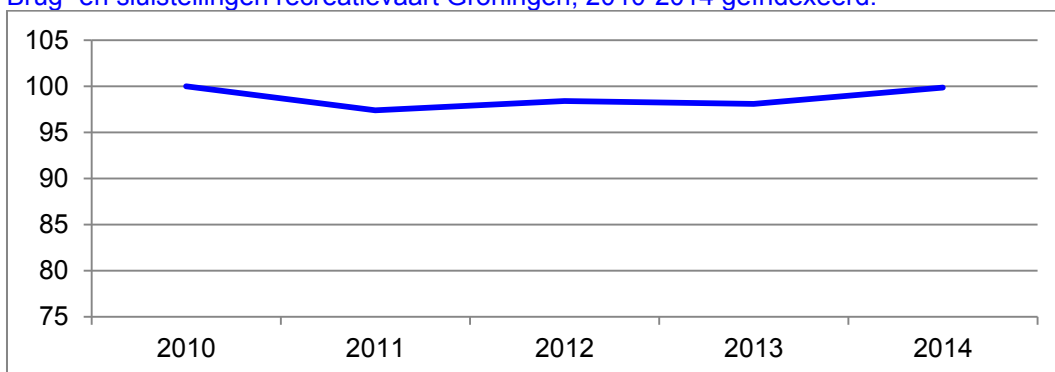
DAGATTRACTIES BEZOEKERSAANTALLEN



Bron: 2013 en 2014: provincie Groningen, 2014: www.museumhuisgroningen.nl, 2009-2012: Toerisme Monitor 2012

BRUG- EN SLUISSPAGES

Brug- en sluisstellingen recreatievaart Groningen, 2010-2014 geïndexeerd.



Bron: provinciale tellingen, 2014