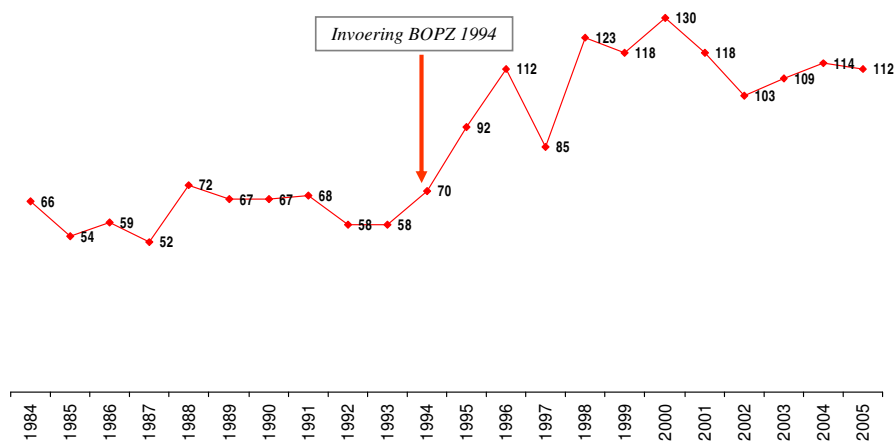


## Trends in BOPZ-dwangopnames 1990-2005 in gemeente en arrondissement Groningen

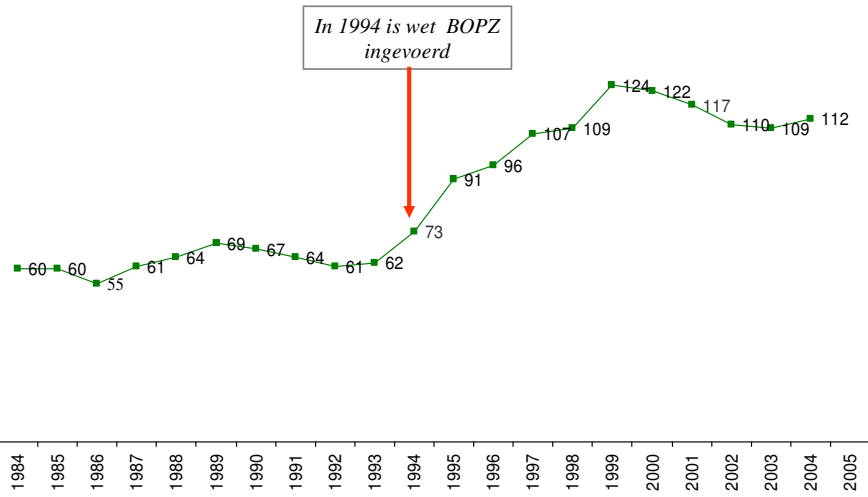
**IBS (inbewaringstelling)**  
**VM (voorlopige machtiging)**  
**VW (voorwaardelijke machtiging)**  
**MVV (machtiging voortgezet verblijf)**  
**MEV (machtiging eigen verzoek)**

Hulpverleningsdienst Groningen, sectie epidemiologie  
Dr.J.Broer – epidemioloog / piketarts GGD  
maart 2006

**Aantal IBS'en gemeente Groningen per jaar**  
gemeente Groningen (BD)



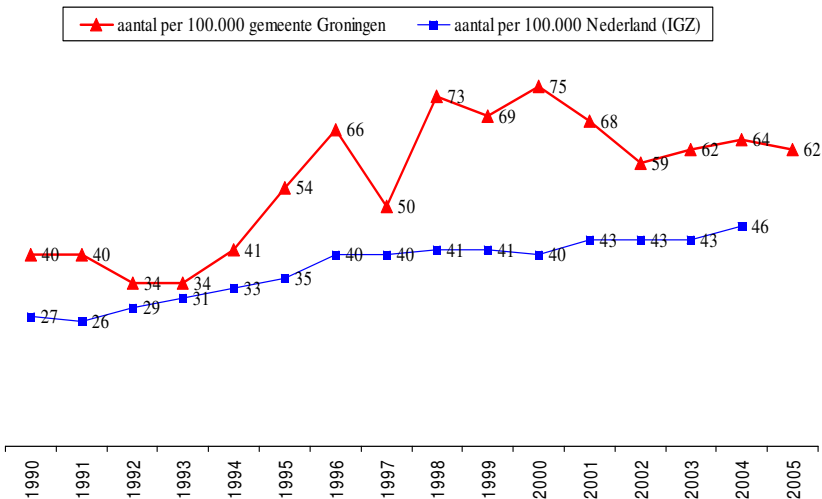
3-jaars gemiddelde aantal IBS'en per jaar gemeente Groningen  
gemeente Groningen (BD)



GGD Groningen



aantal IBS per 100.000 inwoners per jaar gemeente Groningen  
bron gegevens gemeente Groningen (BD) Nederland (IGZ)

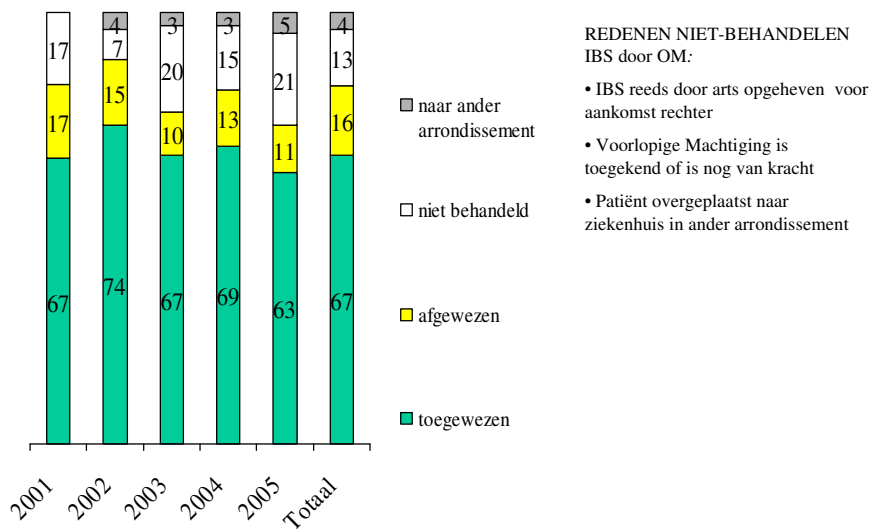


GGD Groningen



### Beoordeling IBS door Rechter (%)

bron: OM Groningen IBS afgegeven in gemeente Groningen 2001-2005

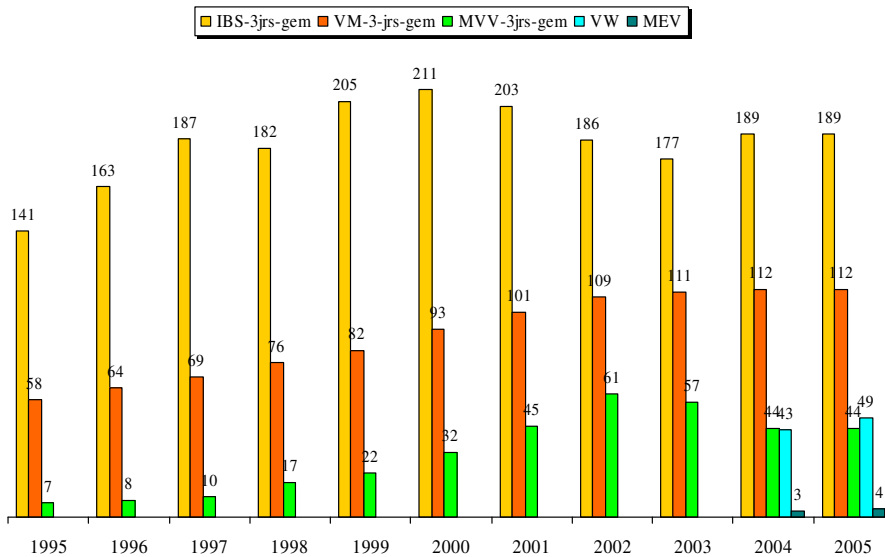


GGD Groningen



### Trend in dwangmaatregelen naar type arrondissement Groningen

bron: OM Groningen 1995-2005 (3-jaars gemiddelde aantallen)

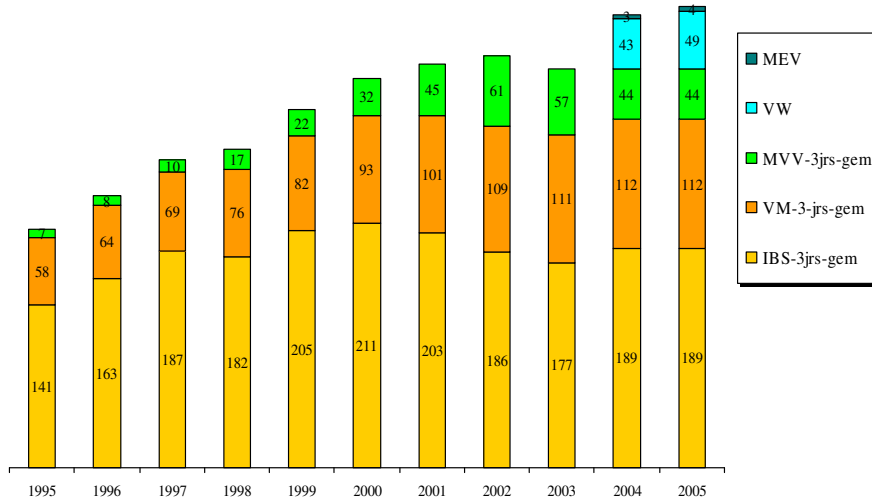


GGD Groningen



### Trend in dwangmaatregelen naar type *arrondissement* Groningen

bron: OM Groningen 1995-2005 (3-jaars gemiddelde aantallen)

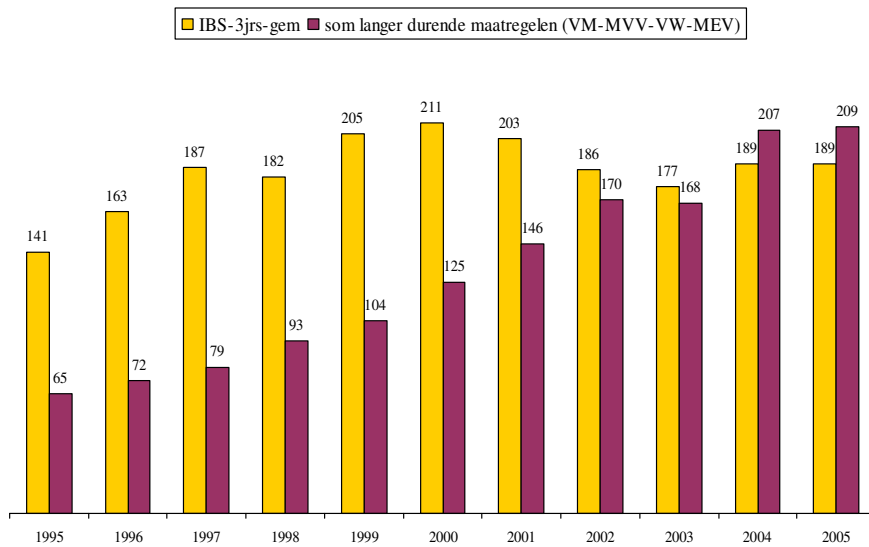


GGD Groningen



### Trend in dwangmaatregelen naar type *arrondissement* Groningen

bron: OM Groningen 1995-2005 (3-jaars gemiddelde aantallen)



GGD Groningen



### Samenvatting trends BOPZ-dwangmaatregelen in Groningen

- **STIJGENDE TREND IBS (inbewaringstelling) IS OMGEBOKEN**  
Tot 1994 was in *gemeente* Groningen het aantal IBS stabiel (60 per jaar). Na komst wet BOPZ verdubbelde aantal IBS tot 120 per jaar in 2000. Na 2000 een daling van 10% (tot 110 IBS per jaar).
- **TWEEDERDE IBS WORDT TOEGEWEEZEN, 16% AFGEWEZEN (2000-2005).**
- **STIJGENDE TREND VOORLOPIGE MACHTIGING (VM) STABILISEERT ZICH**  
Het aantal VM is vanaf 1995 verdubbeld van 58 per jaar medio 1995 naar 108 per jaar in de periode 2002. Vanaf 2002 stabiliseert het aantal VM rond 110 per jaar.
- **MACHTIGING VOORTGEZET VERBLIJF (MVV)**  
Het aantal MVV in arrondissement Groningen verveelvoudigde van 7 per jaar medio 1995 tot 60 per jaar 2002. Daarna is er sprake van een daling van het aantal MVV naar 45 per jaar.
- **VOORWAARDELIJKE MACHTIGING (VW) & Machtiging Eigen Verzoek (MEV)**  
In 2004 werden 2 nieuwe machtigingsvormen geïntroduceerd.  
In 2004-2005 werden per jaar 45 VM toegekend.  
In 2004-2005 werden per jaar 4 MEV toegekend.
- **SOM LANGER DURENDE DWANGMAATREGELLEN**  
Het aantal door de rechter toegekende dwangmaatregelen van langere duur (VM-MVV-VW-MEV) is in 10 jaar tijd ver-drievoudigd en blijft doorstijgen. Per jaar worden in de provincie Groningen 400 BOPZ-dwangmaatregelen toegekend.
- **VERHOUDING KORTE VERSUS LANGER DURENDE BOPZ-MAATREGELLEN**  
Medio 2004-2005 is het aantal korte versus langer durende BOPZ-maatregelen ongeveer gelijk. De toename van langer durende dwangmaatregelen vormt vermoedelijk een van de verklaringen voor de relatieve afname van het aantal IBS-sen.

